

# ВСЕ О ПОКЕРЕ



**Рокер.ru ищет авторов. Если ты разбираешься в игре и готов делиться своими знаниями с другими - присоединяйся к нашей команде!**

**ЗАПОЛНИТЬ АНКЕТУ** 

## Содержание

<b>Глава 1: Правила покера</b>	<b>2</b>
Правила игры в покер Техасский Холдем с иллюстрациями для начинающих игроков	2
Правила Покера Омаха: комбинаторика, отличия от Холдема и особенности ставок в PLO	11
Правила семикарточного Стада: комбинации и особенности Хай-Лоу игры	17
Правила лимит Разз: комбинации, ход игры и ограничения ставок	22
Правила Бадуги: комбинации, улицы обмена и ставки	27
Покерные комбинации – список в картинках, общие правила построения и старшинства	32
Подробные правила ставок в покере	38
Комбинации карт Техасский Холдем покер по старшинству, в картинках	43
<b>Глава 2: Как играть в покер</b>	<b>54</b>
Как играть в покер онлайн	54
Как играть в онлайн покер в браузере	61
Как играть в покер вдвоем: правила, виды и стратегии	69
Home games для игры с друзьями на условные фишки	72
МТТ покер – особенности, правила, где играть	79
Как играть во фрироллах	83
<b>Глава 3: Основы стратегии</b>	<b>87</b>
Стратегия игры в покер Техасский Холдем	87
Стратегия игры в Омаху	92
Стратегия игры на префлопе с большими стеками (BSS)	97
Стратегия игры в Спин-энд-Гоу турниры	101
Стратегия коротких стеков или SSS для игры в кэш-покер	107
ABC-покер	113
Стратегия «Холдема 6+»: как менять тактику в игре с короткой колодой	118
	<b>2</b>

<b>Глава 4: Полезное для новичков</b>	<b>121</b>
Как называется самая сильная комбинация в покере	121
Выбираем лучший покерный трекер	125
Особенности домашнего покера — как получить максимум от игры дома	132
Онлайн vs Оффлайн: где лучше делать первые шаги новичку в покере?	134
Ошибки игроков в покер на условные фишки при переходе в игру на деньги	138
5 главных ошибок начинающих МТТ-игроков	141
Что главное в покере – важнейшие основы успешной игры	145

# Глава 1: Правила покера

## Правила игры в покер Техасский Холдем с иллюстрациями для начинающих игроков

Прежде, чем начать вести игру на реальные денежные средства, требуется прочитать и понять правила покера Техасский Холдем, освоить которые многим покеристам не составит труда. В этом Вам поможет наша инструкция с картинками, из которой Вы узнаете: какие комбинации используются, как делаются ставки, какие решения принимаются и как определяется победитель. Прочитав данную инструкцию, Вам останется закрепить знания на практике, после чего можно будет перейти к освоению стратегии успешной игры. Итак, начнем по порядку.

### Техническое обеспечение игры

Для игры понадобится колода карт и стол. В данной дисциплине используется 52-карточная колода — стандартного типа, без Джокера. За столом может быть предусмотрено разное количество мест, что устанавливается правилами конкретного стола. В раздачах допускается принять участие от 2-х до 10-и покеристам, но в онлайн покерных комнатах Вам будут предложены разные типы форматов — 2-мах, 4-мах, 6-мах и т.д., но не больше 10 мест.

В онлайн и оффлайн покере используется также фишка Баттон, которая отмечает игрока, являющегося номинальным крупье. Он не раздает карты, но является ориентиром для определения очередности простановки обязательных ставок. Рассадка при открытии нового стола осуществляется в случайном порядке по отношению к Баттону. Если же за стол садится новый участник, он выбирает любое из свободных мест. Игра ведется с использованием фишек, которые имеют денежную ценность.

### Обязательные ставки

Борьба между участниками игры ведется за банк — его выигрыш является целью соперничества. Поэтому правила покера Техасский Холдем обеспечивают формирование банка еще до сдачи карт, посредством обязательных (слепых) ставок:

- Блайнды — применяются во всех форматах дисциплины и ставятся до сдачи карт двумя соперниками за столом — малый Блайнд ставится тем, кто сидит слева от места Дилера, а большой — оппонентом, сидящим по леву руку от него. Размер малого Блайнда вдвое меньше большого. От данных ставок нельзя отказаться. Если покерист в одной раздаче поставил большой Блайнд, в следующем кону он поставит малый.
- Анте — применяются не во всех играх, а только за столами, правила которых это предусматривают, а также в турнирной игре. Ставятся всеми участниками до сдачи карт. Размер Анте устанавливается структурой турнира или кэш-стола и примерно составляет от 1/5 до 1/4 большого Блайнда.



Большой Блайнд может быть проставлен во внеочередном порядке, новым участником, занявшим место за столом, где уже ведутся раздачи. Ему предоставляется право — подождать, не получая карты, пока до него дойдет очередность ставить Блайнды, либо сразу вступить в раздачу, объявив обязательную ставку.



### Виды и очередность принятия решений

Сидящим за столом покеристам не позволяется менять свои места! Чтобы они находились в равных условиях, правила покера Техасский Холдем предписывают строгую очередность объявления решений, которую не позволяется нарушать. Мы уже упомянули, что Блайнды ставятся поочередно — это касается и объявления решений (заявок) в торгах, относительно которых действует правило хода часовой стрелки. При этом для разных кругов торгов очередность следующая:

- Первая улица торгов (Префлоп) — первым действует покерист, находящийся по левую руку от большого Блайнда, а далее — по правилам хода часовой стрелки;
- Последующие улицы торгов — первым в торгах делает заявку игрок, объявивший на префлопе большой Блайнд (если на префлопе он выбыл из торгов, действует следующий оппонент) и передает право объявлять решение по ходу часовой стрелки.

Участники раздачи вправе применять ряд решений (заявок), позволяющие сформировать банк, перейти к следующей улице торгов или выйти из раздачи, потеряв претензии на банк. Допустимы следующие виды игровых действий:

- **Фолд** — прекращение участия в текущей раздаче, сброс карт и потеря возможности выиграть банка. Данное действие рационально объявить, если у покериста неперспективные для розыгрыша карты, невыгодная позиция, либо предложенная ставка соперником слишком высока, чтобы сравнять её (имеется в виду риск проигрыша больших денег, а не их нехватка).
- **Бет** — первая ставка в торгах минимального размера. Правила игры в Техасский Холдем за столами Лимит формата предусматривают два минимального порога величины ставки. Для первых двух кругов торгов Бет приравнивается к большому Блайнду, а в дальнейших её размер повышается вдвое.
- **Колл** — покерист сравнивает ставку предыдущего оппонента. Если перед ним поставили несколько игроков, во внимание принимается только ставка последнего оппонента или наиболее высокая, если у последнего действующего не хватило стека, для уравнивания предыдущих ставок.
- **Рейз** — участник стола объявляет ставку, превышающую по величине предыдущую. Игроку не позволяется повыситься на меньшую сумму, чем предыдущий оппонент, если для этого достаточно фишек.
- **Чек** — покерист не ставит вообще или не увеличивает уже сделанную ставку (возможно на префлопе на Блайнде), но при этом и не скидывает карты. Это зачастую позволяет бесплатно перейти к следующему этапу торгов.
- **Олл-ин** — вложение в банк всех имеющихся фишек (ва-банк), что гарантирует то, что покерист дойдет до вскрытия, если его соперники не сделают Фолд.

Торги не длятся бесконечно, так как участники не могут постоянно повышаться и имеют ограниченные по размеру стеки. Для начинающих игроков важно знать следующие правила игры в Техасский покер, касающиеся торгов:

- Три круга повышений — один покерист может сделать Рейз ставки противника только три раза (не действует для игры один на один);
- Торги завершаются при условии, если покерист посредством тактики торгов вынудил оппонентов выйти из раздачи и остался в игре один (противники объявили Фолд). В данной ситуации оставшийся участник забирает банк;
- Торги заканчиваются, когда все покеристы сравняли ставки;
- Право объявить решение возвращается к игроку, если кто-то из соперников поставил ставку большую, чем он;
- Если участник объявил Чек, а соперник поставил, он должен также поставить или сделать Фолд.

Если торги завершились, при этом в раздаче осталось более двух противников, начинается следующая улица торгов или вскрываются карты (после четвертых последних торгов) — Шоудаун, при котором определяется победитель сравнением комбинаций.

### Ограничения по ставкам

Правила покера Техасский Холдем могут несколько отличаться в зависимости от формата игры. Для данной дисциплины существует три модификации, отличающиеся по тому, как регулируется минимальный и максимальный размер ставок:

- Лимитный или покер с фиксированным лимитом — установлены неизменные размеры Бет для всех ставок и повышений, которые игроки не вправе нарушить. В первых двух кругах торгов действует младшая Бет, а на последующих улицах старшая Бет.
- Пот-лимит — минимальная величина ставки равняется большому Блайнду, но максимальная не может превышать размер Пота (банка);
- Безлимит — минимальная величина ставки равняется Блайнду, а максимальная не ограничена.

Несмотря на то, что формат Безлимит не предусматривает максимальных ограничений ставки, покерист не может поставить больше фишек, чем имеет за столом. Докупка стека возможна только между раздачами. Кроме того, если у игрока не хватает фишек, чтобы уравнять ставку противника, он может поставить только оставшиеся фишки (ва-банк) и будет претендовать на размер банка пропорциональный своим вложениям.

### Сдача карт и круги торгов

Правила покера Техасский Холдем разделяют процесс раздачи карт на четыре этапа, после каждого из которых объявляются торги между участниками стола. Их принято называть улицами и каждая из них имеет свое название. По картинкам Вы сможете понять сценарий игры.

**Префлоп** — раздаются каждому покеристу по две карты, которые не позволяют увидеть соперникам.





**Флоп** — выкладывается на борд три карты, считающиеся общими — каждому участнику позволяет использовать любые их них для составления руки.



**Терн** — добавляется четвертая открытая карта на стол к общим.





**Ривер** — добавляется пятая открытая карта на стол к общим.



Последние торги после Ривера завершаются Шоудауном — определяется участник, имеющий победную комбинацию. Правила игры в Техасский Холдем, касающиеся составления комбинаций важно знать для начинающих, иначе — невозможно будет определить потенциал своей руки на вскрытии и объявить верную заявку в торгах, а также избежать спорные ситуации.

### Комбинации и определение победителя

Если игра доходит до последней улицы, каждый покерист использует семь карт для составления пятикарточной комбинации. Он может использовать любые из них, но по правилам ему необходимо составить самую сильную руку из возможных. Если у него составляется двухкарточная, трехкарточная или четырехкарточная комбинация, то из неиспользованных карт к ним добавляются самого сильного номинала, чтобы рука стала пятикарточной. Действуют следующие комбинации классического типа:

## КОМБИНАЦИИ ПОКЕРА

<b>СТАРШАЯ КАРТА</b> из пяти разных карт					
<b>ПАРА</b> две карты одного достоинства					
<b>ДВЕ ПАРЫ</b>					
<b>СЕТ (ТРОЙКА)</b> три карты одного достоинства					
<b>СТРИТ</b> последовательность из пяти карт					
<b>ФЛЕШ</b> пять карт одинаковой масти					
<b>ФУЛЛ ХАУС</b> одна пара и один сет (тройка)					
<b>КАРЕ</b> четыре карты одного достоинства					
<b>СТРИТ ФЛЕШ</b> стрит из пяти карт одной масти					
<b>ФЛЕШ РОЯЛЬ</b> стрит флеш от десяти до туза					

**POKER.RU**

Победителем становится участник, составивший самую сильную комбинацию — ему достается банк. После определения победителя, начинается новая раздача, при этом Блайнды двигаются по часовой стрелке, как и Баттон.

Это правила Техасского Холдема для чайников — игроков, впервые знакомящихся с ними. Освоив их, Вам также следует подробно изучить построение и старшинство комбинаций — общие правила и касательно каждой из них по отдельности.

Начать играть можно в российском покер-руме [Pokerdom](#). Его плюсы — слабое поле, ставки в рублях и русскоязычная техподдержка.

 Покердом	Бонус 150% до \$450. Эксклюзивный фриролл ₹20 000	промокод: <b>BOOKRU</b>
---	--	----------------------------

## Правила Покера Омаха: комбинации, отличия от Холдема и особенности ставок в PLO

При изучении правил Омаха Покера проще всего отталкиваться от правил Техасского Холдема, которые практически полностью идентичны. В обеих дисциплинах четыре стадии торгов: префлоп, флоп, терн и ривер. Те же действия на каждой из улиц и аналогичные обязательные ставки — малый и большой блайнд. Если вы не знаете эти термины, прежде чем продолжать читать статью, ознакомьтесь с правилами Техасского Холдема.

### Комбинации карт в Омахе

Комбинации и их сила в Покере Омаха идентичны сочетаниям карт в Холдеме. Если вы их знаете, вам будет легко сориентироваться. Но если вы — новичок в покере, есть смысл познакомиться с основными комбинациями и их старшинством на картинке ниже. Чем сильнее рука, тем выше она в списке:

КОМБИНАЦИИ КАРТ В ОМАХЕ	
РОЯЛ-ФЛЕШ	10 J Q K A
СТРИТ-ФЛЕШ	3 4 5 6 7
КАРЕ	Q Q Q Q
ФУЛЛ-ХАУС	A A 9 9 9
ФЛЕШ	2 A 6 Q 9
СТРИТ	8 9 10 J Q
ТРОЙКА	3 3 3
ДВЕ ПАРЫ	10 10 Q Q
ПАРА	7 7
СТАРШАЯ КАРТА	K



## Используем только две карманные карты

По правилам Покера Омаха, в составлении комбинации всегда участвуют 2 карманные и 3 общие карты. Правило «2+3» — главное отличие от Холдема, в котором руку можно составить из любых 5 карт.

Игрок обязан использовать именно две карманные карты из четырех. Он не может выбрать три, четыре или только одну карманную карту — в итоговой комбинации из пяти карт всегда должны присутствовать три общие. Такое ограничение уменьшает количество монстр-рук.

Пример: на картинке ниже у игрока карманные карты К, А, Q, 7.

Если выбирать любые карты для составления итоговой руки, как в Холдеме, выгоднее всего использовать карманную 7 и еще четыре карты стола. Получился бы стрит: На самом же деле мы можем использовать только 3 общие карты, лучшая комбинация в этой ситуации гораздо слабее — это старший туз.



*Зеленым подчеркнута комбинация по правилам Омахи, красным — по правилам Холдема.*

## Ограничения и правила ставок в пот-лимит Омахе

Большинство игры сосредоточено в пот-лимит Омахе (сокращенно PLO от англ. Pot-Limit Omaha). Пот-лимит — разновидность покера, где максимальная ставка привязана к размеру банка.

PLO распространен, так как ограничение в размере ставок помогает уменьшить высокое влияние удачи на результаты. Так как на руках есть сразу четыре карты — вероятность собрать мощные комбинации возрастает. Игроки чаще вкладывают деньги в банк, что привело бы к частым олл-инам уже на терне. Ограничения размера ставок уменьшают зависимость сиюминутных выигрышей и проигрышей от удачи.

Максимальный размер повышения в PLO: текущий размер банка + двойной размер колла. На постфлопе максимальный размер первого повышения равен банку без прибавления двойного колла, так как никто еще не вложил деньги в банк.  
 Пример: PLO, блайнды \$1/\$2.

Первый игрок делает лимп в \$2 (1 большой блайнд). Следующий делает максимальную ставку из возможных — 9 долларов. Принцип подсчета на любой улице торгов: после лимпа банк составил 5 долларов. Прибавляем к банку двойной размер колла в \$2 и получаем:  $\$5 + \$4 = \$9$ .

$\$9$  (максимальный рейз) =  $\$5$  (текущий банк) +  $\$4$  (двойной колл)

$\$5 = 1 + 2 + 2$        $\$4 = 2 * 2$

888

\$1

\$2

Рейз \$9 Колл \$2

SB

BB

Игрок 1

Игрок 2

Формула и пример расчета максимального рейза в PLO

Какие бывают разновидности

Омаха Хай — самая распространенная разновидность. Здесь правила стандартные — банк выигрывает сильнейшая рука.

Омаха Хай-Лоу — здесь старшие комбинации забирают только половину банка. Остальная половина достается тем, у кого будет лучшие так называемые лоу-руки — худшие возможные комбы, которые оцениваются по отличным от Холдема правилам. Правила игры в покер Омаха Хай-Лоу: лоу-комбинации и определение победителя Хай-Лоу — продвинутый вариант игры в Омаху, в котором банк в раздачах делится между самой сильной и самой слабой комбинацией.

Пятикарточная Омаха — ее особенность в том, что на руки раздают не четыре, а пять карманных карт. Дисциплина также может быть как Хай, так и Хай-Лоу.

Хоть большинство выбирает версию пот-лимит, бывают разновидности и с другим типом ставок. Ставки в лимитной версии совпадают с правилами ставок в лимитном холдеме — размер ставок привязан к размеру большого блайнда, причем на каждой улице можно сделать не больше трех рейзов. На префлопе и флопе ставка всегда равна большому блайнду, на терне и ривере — двойному большому блайнду.

В безлимитной разновидности ставки ограничены только стеком — на любой улице можно сразу пойти олл-ин.

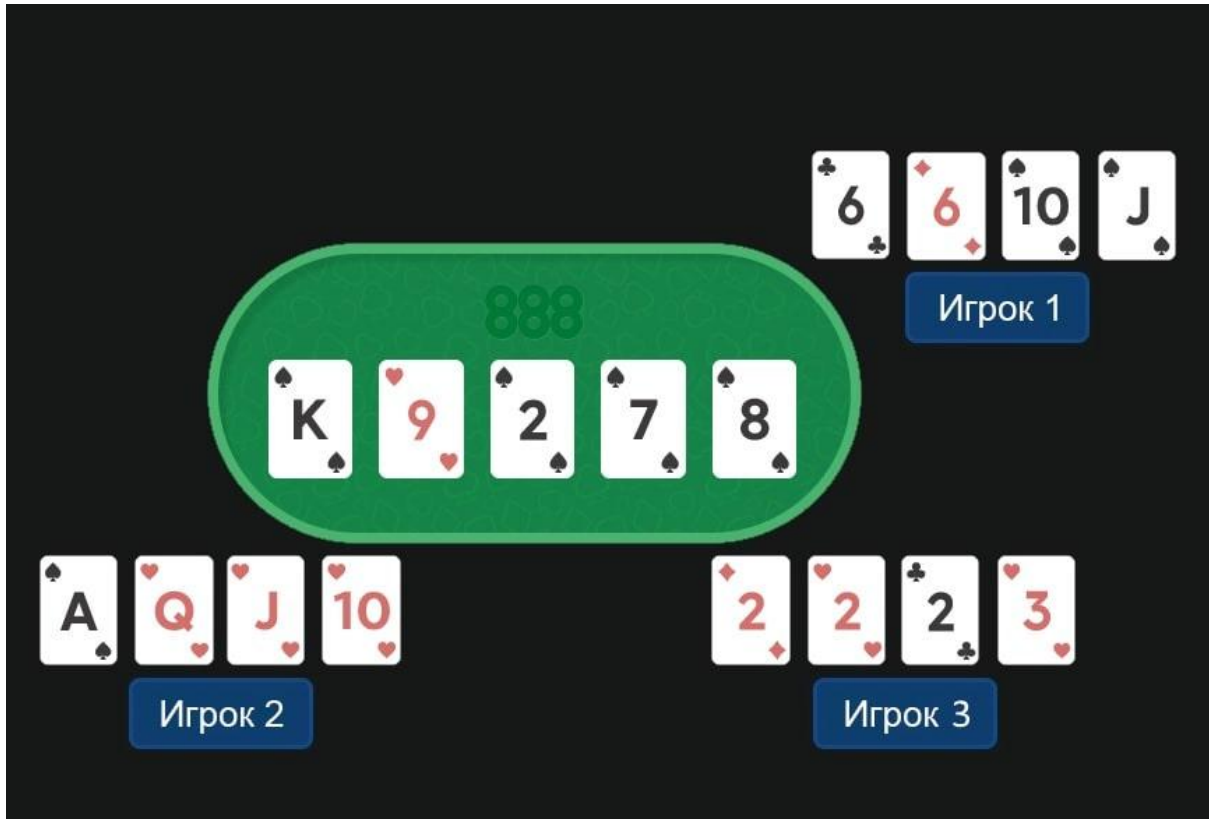
## Выводы

Покеристы, которые умеют играть в Холдеме, должны запомнить лишь три основных различия в правилах. Они довольно просты, и со временем откладываются «на подкорке» у игроков. Отличия Покера Омаха и Холдема можно обобщить с помощью небольшой таблицы:

<b>ХОЛДЕМ</b>	<b>ОМАХА</b>
<b>2 карты</b> на руки	<b>4 карты</b> на руки
<b>Финальная комбинация:</b> <b>любые 5 карт</b>	<b>Финальная комбинация:</b> <b>2 карманные и</b> <b>3 общие карты стола</b>
<b>Максимальная ставка</b> <b>не ограничена</b>	<b>Максимальная ставка</b> <b>ограничена банком</b>

*Различия Холдема и Омахи. Остальные правила полностью совпадают.*

Чтобы проверить, насколько вы разобрались в правилах Покера Омаха и составлении комбинаций, попробуйте определить комбинации каждого участника и руку победителя в примере ниже. Ответ будет дан сразу под картинкой, но сначала попробуйте найти его самостоятельно:



*Пример для тренировки*

В таких раздачах новички на месте Игрока 2 часто делают ошибки, предполагая наличие у себя флеша со старшим карманным пиковым тузом. Здесь необходимо помнить главное правило составления рук: в комбинации обязательно участвуют ровно две карманные и три карты борда.

👉 **Читайте: что такое покер**

**ЧИТАТЬ** 



## Правила семикарточного Стада: комбинации и особенности Хай-Лоу игры

Стад — покер с семью карманными картами, три из которых не видны оппонентам. На вскрытии используют пять карт для составления классических покерных комбинаций, также как в Холдеме. В Стаде Хай-Лоу банк делится пополам между лучшей и худшей рукой. Карты раздают в несколько этапов торговли, которые называются улицами. Улицы нумеруются по количеству карт на руках: с третьей по седьмую.

### Улицы торговли и очередность хода

Третья улица — первый этап торгов по правилам пятикарточного покера, игроки получают по три карты. Две из них могут видеть только они, а одна видна всем за столом — ее называют дор-картой. На этом этапе все игроки ставят Анте — 10-25% от малой ставки в зависимости от правил стола.

Торговлю открывает игрок с самой низкой дор-картой. Он должен поставить не меньше бринг-ина, но может и объявить рейз. Бринг-ин — ставка в 2-2,5 раза больше Анте. Четвертая-шестая улицы — раздают в открытую еще по одной карте. С четвертой улицы и до конца раздачи первым действует тот, у кого открытые карты составляют сильнейшую комбинацию. При этом ставить не обязательно – можно сыграть чек.

Седьмая улица — раздают последнюю седьмую карту, но уже в закрытую. В итоге четыре из семи карманных карты будут видны оппонентам. Во время каждого раунда торговли ход переходит по часовой стрелке и игроки по очереди могут коллировать, повышать или сбрасывать.

Иногда возникает ситуация, когда все 8 игроков дошли до седьмой улицы. В колоде всего 52 карты, а не 56, поэтому сдать каждому закрытую невозможно. Тогда на последней улице раздается одна общая карта – дилер выкладывает ее в центр стола.

## Улицы торговли



Раунды торговли

### В чем отличия Стада Хай-Лоу

В отличие от классического пятикарточного покера, в Стаде Хай-Лоу банк на вскрытии делится между лучшей и худшей комбинацией — Лоу-рукой. Лоу — это рука из пяти карт разного достоинства.

В худшей руке старшая карта не должна быть выше восьмерки, иначе лоу-рука не засчитывается. Также в Лоу-руке не учитываются флеш и стрит, а самой младшей картой считается туз.

Возможные исходы на вскрытии:

- У кого-то из игроков есть Лоу-рука, в которой нет карт старше восьмерки. В этом случае банк делится пополам: 50% — сильнейшей руке, 50% — Лоу-руке.
- Возможна ситуация, когда у кого-то есть и сильнейшая комбинация, и Лоу, а у его соперника — только равносильное Лоу. Тогда первый получит 75% банка (50% за сильную и 25% за слабую), а второй — 25%.
- Ни у кого нет подходящей Лоу-руки. Весь банк уходит обладателю сильнейшей руки.

Сравнение двух Лоу-рук идет от старшей карты к младшей. Так А2567 сильнее, чем А2568 потому что 7 младше 8. Лучшая Лоу-комбинация — это А2345. Если у одного или нескольких игроков комбинации одинаковой силы, они делят свою часть банка поровну.





*Размеры ставок в зависимости от улицы*

### **Насколько популярен семикарточный покер и где в него играют**

Стад появился задолго до Холдема и Омахи, еще в начале 20-го века. Тогда же появились и подвиды Стад Хай-Лоу и Разз, где выигрывают самые низкие комбинации. Позднее Холдем благодаря более простым правилам и зрелищности вытеснил Стад с позиции самого популярного покера.

В современном онлайн-покере Стад и его разновидности – мало популярные форматы, как и большинство других лимитных игр. Его в основном любят американцы, поэтому кэш-столы набираются в руках с игроками из США. Пара десятков регуляров этой игры есть на PokerStars. Но обычно трафик ограничивается 1-2 столами на лимитах до \$3/6.

На PokerStars также проходят ежедневные турниры по семикарточному покеру. Формат включен в турниры по 8-Game и HORSE, которые входят в турнирную сетку каждой крупной серии.

Start	Game	Buy-in	Name	Prize...	Spe...	State	Enrolled
Jul 15 21:30	HORSE	\$5.50	8 MicroMillions 12, \$7.5K ...	\$7.5K		Registering	6
Jul 16 02:00	Limit Stud	\$3.30	8 MicroMillions 15, \$3K Gtd	\$3K		Registering	4
Jul 16 14:30	Limit Razz	\$3.30	8 MicroMillions 18, \$5K Gtd	\$5K		Registering	6
Jul 17 14:30	8-Game	\$3.30	6 MicroMillions 28, \$5K Gtd	\$5K		Registering	5
Jul 20 02:00	8-Game	\$3.30	6 MicroMillions 55, \$5K Gtd	\$5K	Turbo	Registering	2
Jul 21 02:00	Limit Stu...	\$5.50	8 MicroMillions 65, \$7.5K ...	\$7.5K		Registering	3
Jul 21 18:30	HORSE	\$3.30	8 MicroMillions 70 [Progr...	\$7.5K		Registering	5
Jul 23 21:30	8-Game	\$5.50	6 MicroMillions 92, \$10K Gtd	\$10K		Registering	4
Jul 25 18:30	Limit Stu...	\$3.30	8 MicroMillions 110, \$7.5K ...	\$7.5K		Registering	4
Jul 26 02:00	HORSE	\$3.30	8 MicroMillions 115, \$5K Gtd	\$5K	Turbo	Registering	2
Jul 26 21:30	Limit Razz	\$5.50	8 MicroMillions 122, \$10K ...	\$10K		Registering	4
Jul 27 18:30	8-Game	\$3.30	6 MicroMillions 130 [Progr...	\$7.5K		Registering	4
Jul 28 14:30	HORSE	\$3.30	8 MicroMillions 138, \$5K Gtd	\$5K		Registering	4

Турниры по лимитным Стад-играм в расписании серии MicroMillions

В современном покерном мире Стад — это экзотический формат игры с небольшой конкуренцией на низких и средних лимитах. Для успешной игры необходимо запоминать карты и уметь подсчитывать свои шансы на победу. Базовая стратегия для игры в Стад не требует экспертных знаний и в сочетании с дисциплиной позволяет без особого риска попробовать свои силы на микролимитах или в недорогих турнирах.

👉 Узнайте: правила покера с короткой колодой

**ЧИТАТЬ**



## Правила лимит Разз: комбинации, ход игры и ограничения ставок

Разз — один из видов 7-карточного покера Стад, где выигрывает самая низкая комбинация. В отличие от Холдема здесь нет общих карт на столе — все карты карманные, но часть из них раздается в открытую и видна другим игрокам. Для итоговой комбинации каждый игрок выбирает самые подходящие 5 из 7 карманных карт — побеждает тот, у кого самая старшая карта окажется младше старшей карты оппонента.

Лучшая младшая карта в колоде — туз . В Раззе нет стритов и флешей, масть учитывается только для того, чтобы определить очередность хода в начале раздачи.

### Комбинации и определение силы руки

Ключевой термин в Раззе — комбинация «Лоу», которая означает руку из 5 непарных карт. Для определения победителя сравнивают самую старшую карту Лоу-руки каждого игрока.

Лучшая рука в Раззе будет иметь самую маленькую старшую карту 5 — A2345.

Пример определения старшинства:


- A3457 — это 7-Лоу — победитель
- 3578T — это T-Лоу — проигравший

Если старшая карта одинаковая, сравнивают следующую по старшинству и так далее. В случаях, когда комбинации одинаковые по силе, банк делят поровну.

**Важно:** любые повторяющиеся карты учитываются только 1 раз и рискуют оставить игрока без Лоу-руки. Такая комбинация проиграет любой Лоу-руке, т.е. комбинации из 5 неповторяющихся карт вне зависимости от их старшинства.

Пример: AAA3347 — тузы и тройки повторяются. Здесь возможно составить комбинацию только из 4 карт — A347.

Еще несколько примеров для закрепления:



A 2 3 4 K выглядит круче, но проигрывает, 6 7 8 9 T, потому что **T меньше K**

Пример: сравнение старших 10 и K и – выигрывает 6789T.



Обе руки - 8-лоу. Но 2 3 4 6 8 проигрывает A 2 3 4 8, потому что **4 меньше 6**

Пример: сравнение вторых по старшинству 4 и 6 – выигрывает A2348

## Ход игры и необычные улицы торговли

В игре всего пять улиц, но они имеют необычные названия:

- «третья»
- «четвертая»
- «пятая»
- «шестая»
- «седьмая»

Раздача начинается с так называемой «третьей улицы». Хотя улица и идет первой по счету, третьей ее называют, потому что в этот момент раздают сразу 3 карты. Такое обозначение помогает легче понять при описании раздачи, сколько карт находится у каждого игрока.

«Третья»: все получают по две закрытые и одну открытую карту, которую также называют дор-картой.

«Четвертая» — «шестая»: все получают по одной открытой карте на каждой улице.

«Седьмая»: снова раздается по закрытой карте.



Открытые и закрытые карты на каждой из улиц торговли

На третьей улице еще до начала торгов игроки делают обязательные ставки:

- Анте — ставит каждый игрок за столом. Размер: 10-25% от малой ставки в зависимости от правил стола.

- Бринг-ин — ставит тот, у кого старшая дор-карта. Если таких игроков двое — их дор-карты сравнивают по мастям. Старшинство мастей по убыванию: пики, червы, бубны, трефы. Размер: в 2-2,5 раза больше Анте.

С четвертой по седьмую улицы торговли открывает игрок с сильнейшей открытой комбинацией (младшей рукой). Но делать ставку он не обязан — как и остальные игроки, он может просто чекнуть.

Как правило, в дисциплину играют с лимитными ставками. По правилам лимит Разз покера размер ставки всегда ограничен одной из двух сумм. Эти ограничения указаны в названии стола: например, 100/200.

100/200 — это не маленький и большой блайнд, а малая и большая ставка!



*Лимиты ставок на примере \$1/2: пока не раздали пятую карту, ставят малую ставку \$1 — она указана слева в названии лимита. С пятой по седьмую ставят большую ставку в \$2, которая указана справа*

За одну улицу каждый может сделать не более четырех повышений. Соответственно, в игре 100/200 на третьей или четвертой улице один игрок может вложить в банк максимум 400 (4 раза по 100), а на более поздних — 800 (4 раза по 200).


Если игроки дошли до седьмой улицы и сделали все ставки и коллы, они вскрываются и сравнивают готовые комбинации. Первым вскрывается тот, кто сделал последний рейз.

За столом 8-макс возможна редкая ситуация, когда до последней улицы дошли все игроки. Но в колоде всего 52 карты, а не 56, и всем не хватит. В этом случае дилер кладет одну общую карту в центр стола.

В остальных же случаях классический шоудаун и завершение игры в Лимит Раззе выглядит так:



Пример шоудауна на PokerStars: 1901vineta выигрывает с лучшим Лоу и комбинацией 24567.

 <p><b>Покердом</b></p>	<p><b>Бонус 150% до \$450.</b>  <b>Эксклюзивный фриролл ₹20 000</b></p>	<p>промокод:  <b>BOOKRU</b></p>
--	---	-------------------------------------



## Правила Бадуги: комбинации, улицы обмена и ставки

Бадуги – корейская разновидность покера с четырьмя карманными картами. Название в переводе с корейского означает «пятнистая собака». «Пятнистость» выигрышных комбинаций — все карты в итоговой руке должны быть разного достоинства и мастей. Несмотря на азиатское происхождение, Бадуги сочетает в себе две традиционные американские игры: Разз, где выигрывает рука с самым низким номиналом, и Лоуболл 2-7, где игроки могут поменять свои карманные карты на любой из трех улиц торговли. В итоге получается сложная игра с высоким влиянием удачи — оппонент почти всегда имеет шанс неожиданно собрать комбинацию-монстра при обмене.

### Как определяют комбинацию

По правилам Бадуги комбинации с младшими картами сильнее, чем комбинации с более старшими. В игре учитывается не только старшинство карт, но и масти — при повторении мастей или номиналов исключают одну из повторяющихся карт в комбинации.

Младшая карта в Бадуги — туз. Поэтому лучшая возможная комбинация – это разномастные A234, которую иначе называют лучшей «бадуги».

Термин «бадуги» в игре означает любую руку из четырех неповторяющихся карт разных мастей. Если у игрока не получается собрать «бадуги», он играет с тремя картами или меньше.

Как определить, кто выиграл на вскрытии:

1. Сначала из каждой руки исключают карты, которые повторяются по масти или номиналу. К примеру, если в руке было две тройки или две пиковые — в каждом случае останется только одна карта из повторяющихся. В случае с одномастными картами убирают старшую.
2. Рука, в которой останется больше карт, всегда побеждает неполную руку. Поэтому руки с повторяющимися картами считаются слабыми и нежелательными.
3. Если в итоговой комбинации у обоих игроков одинаковое количество карт, сравнивают номинал, начиная со старшей карты — побеждает тот, у кого старшая карта в руке окажется ниже старшей карты оппонента. Если они равны, сравнивают следующие по старшинству.

Примеры комбинаций в Бадуги с повторяющимися картами:

AA23: два туза — удаляем один из них.

A23 — итоговая рука.

AK38: две пики — удаляем восьмерку (старшую из пиковых).

AK3 — итоговая рука.

QQQ5: три дамы — удаляем две.

Q5 — итоговая рука.

4444: четыре четверки — удаляем три.

4 — итоговая рука/

A59J: четыре пиковые — удаляем старшие 59J.

A — итоговая рука, так как по правилам туз считается младшей картой.

### **Раунды торгов и ход игры**

В Бадуги такие же правила ставок, как и в Холдеме — в игре есть малый и большой блайнд, а очередность хода определяет фишка дилера. С каждой новой раздачей фишка дилера перемещается по часовой стрелке и позиции игроков смещаются соответственно.

Если во время игры в Бадуги в одном из раундов торговли колода заканчивается, игрокам сдаются ранее сброшенные карты.

Пре-дро — после проставления блайндов каждый игрок получает на руки 4 карты. Игрок, сидящий за большим блайндом, начинает раунд торгов. Обмен карт возможен только на следующих улицах — на пре-дро доступны только стандартные для покера действия: колл, фолд или рейз.

Ход переходит по часовой стрелке. Торги длятся, пока все участники не уравниют ставку одного размера. Если кто-то сделал рейз, а остальные спасовали, этот игрок выигрывает банк.

Три раунда обмена — после пре-дро идут три раунда обменов, которые называют: «завтрак», «обед» и «ужин». При обмене игрок может сбросить свои карты, чтобы получить из колоды новые. Можно обменять от одной до четырёх, а можно и вовсе не обменивать.

После каждого обмена проходит очередной круг торговли. По завершении третьего и последнего круга игроки показывают собранные комбинации.

*Скриншоты улиц обмена на PokerStars:*



Первый раунд торговли



Обмен бубновой шестерки



Выигрыш без вскрытия

## Ограничения размера ставки

В зависимости от выбранного стола или покер-рума в Бадуги играют по одному из двух форматов ставок:

**Лимитный** — размер и количество повышений в каждом раунде ограничены. За один раунд можно сделать не больше четырех повышений. На пре-дро и после первого обмена играют с малой ставкой, а после второго обмена — с большой. Например, на лимите \$2/4 в первых двух раундах игрок может вложить в банк максимум \$8 — 4 раза по \$2, а в следующих двух максимум \$16 — 4 раза по \$4.

**Пот-лимитный** — можно повышать ставку не более, чем на сумму банка. Например, при банке \$50 и ставке соперника \$12, можно дополнительно вложить максимум \$86. Такая сумма получается, потому что сначала нужно уравнивать ставку другого игрока в \$12, а затем сделать рейз на сумму получившегося банка \$74.

Сейчас на PokerStars собирается по 4-5 кэш-столов лимита \$0.25/0.50 в пиковое время, а в расписание почти каждой серии добавляются турниры по этой дисциплине. Но сильных игроков в онлайн все равно очень мало, потому что такой объем трафика недостаточен, чтобы заинтересовать регуляров-мультитейблеров.

Table	Stakes	Game	Type	Pfirs	Wait	Avg Pot	Pfirs/Flop	H/hr
Polaris IV	\$0.25/\$0.50	Limit Badugi	8	5		\$2	26%	80
Principia III	\$0.25/\$0.50	Limit Badugi	8	8	1	\$3	26%	59
Scorpius IV	\$0.25/\$0.50	Limit Badugi	8	8	1	\$2	20%	74
Skat III	\$0.25/\$0.50	Limit Badugi	8	8	1	\$3	22%	77
Nissen II	\$2/\$4	Limit Badugi	8	1				
Crescentia II	\$20/\$40	Limit Badugi	8	1				
Wempe II	\$40/\$80	Limit Badugi	8	1				

Скриншот лобби PokerStars в 19:30

Покер Бадуги – молодая и, судя по всему, уже пережившая пик популярности игра. Ее отличает сложность изучения всех стратегических тонкостей и сильное влияние удачи. Тем не менее и в ней можно получать значительное преимущество над соперниками.

👉 **Узнайте: чем китайский покер лучше холдема**





## Покерные комбинации – список в картинках, общие правила построения и старшинства

Для начинающих игроков важно знать основные комбинации в покере и именно с них нужно начать изучение правил. Выучить и запомнить особенности и названия в реальности сложно, но также нужно научиться видеть их во время игры, оценивать перспективность, силу и знать старшинство. Если Вы еще не освоили данный раздел правил, рекомендуется прочитать нашу подробную инструкцию и распечатать картинки, где изображены покерные комбинации.

В данной статье описаны общие правила, однако Вам также нужно изучить каждую комбинацию отдельно, более подробно с учетом вероятностей составления и особенностей розыгрыша!

### **Список комбинаций в покере**

Во всех пользующихся популярностью дисциплинах покера действуют классические комбинации, поэтому данная таблица применима сразу к нескольким покерным дисциплинам, например к Холдему, Омахе, Стаду, Дро-покеру. В таблице указано – как называются покерные комбинации, приложены картинки к ним и краткие описания. Для начинающих покерных игроков таблица может стать наглядным руководством, позволяющим быстро определить основные комбинации в покере, чтобы узнать, какую из них Вы составили в игре. Рекомендуем распечатать цветную таблицу и держать её для оперативного доступа:

<b>КОМБИНАЦИИ ПОКЕРА</b>					
<b>СТАРШАЯ КАРТА</b> из пяти разных карт					
<b>ПАРА</b> две карты одного достоинства					
<b>ДВЕ ПАРЫ</b>					
<b>СЕТ (ТРОЙКА)</b> три карты одного достоинства					
<b>СТРИТ</b> последовательность из пяти карт					
<b>ФЛЕШ</b> пять карт одинаковой масти					
<b>ФУЛЛ ХАУС</b> одна пара и один сет (тройка)					
<b>КАРЕ</b> четыре карты одного достоинства					
<b>СТРИТ ФЛЕШ</b> стрит из пяти карт одной масти					
<b>ФЛЕШ РОЯЛЬ</b> стрит флеш от десяти до туза					
<b>POKER.RU</b>					

В данной таблице все комбинации карт для игры в покер распределены в порядке возрастания старшинства. Любая комбинация, кроме Флеш Рояля, проигрывает всем нижестоящим, но выигрывает у всех расположенных выше. В некоторых онлайн комнатах покерное приложение дает игрокам подсказки и можно в режиме реального времени, участвуя в раздаче, видеть значение комбинаций образовавшихся в ходе игры на имеющихся картах. Эти комбинации не подходят для игры в покер, когда применяется 36-карточная колода!

## Разница между руками и комбинациями

В обучающей покерной литературе и в видео-уроках Вы часто будете встречать своеобразный синоним слова «комбинация», а именно — «рука». Однако данные термины имеют несколько различные значения:

- Комбинация – совокупность карт одного номинала, одинаковых мастей или идущих по порядку, имеющая силу в соответствии с правилами покера. Может состояться из двух, трех, четырех или пяти карт.
- 
- Рука – группа карт, которые игрок может использовать при вскрытии для сравнения с картами соперника с целью определения победителя. В классических дисциплинах всегда является исключительно пятикарточной. Может содержать или не содержать комбинацию.

Как видно, два понятия действительно разные.

Так, покерист может обладать двухкарточной комбинацией, например – Парой, но при сравнении комбинаций будут учитываться еще три дополнительной карты, которые дополняют эту пару до пятикарточной руки.

При сравнении рук соперников дополнительные карты могут играть свою роль, о которой мы расскажем в разделе о составлении и старшинстве комбинаций. Пример: у покериста составлена комбинация Пара Троек в покере Холдеме. Данная игра является семикарточной, но при вскрытии игрок может использовать исключительно пятикарточную руку, поэтому еще три карты дополняют его Пару. Таким образом, он имеет на руках Пару Троек и три дополнительной карты – Туза, Короля и Девятку.



*У игрока пара троек и кикеры А, К и 9*

### Правила составления комбинаций

В игре Покер комбинации составляются из карт, которые игрок получил в качестве карманных (личных), а иногда и общих (Холдем, Омаха). Некоторые виды покера предполагают обмен карт, в процессе которого игрок может попытаться составить комбинацию или усилить имеющуюся. При этом пять карт используется только в пятикарточном Дро-покере, а в других дисциплинах комбинации составляются на семи картах (Холдем, Омаха, Стад). Так как все карточные расклады или комбинации в покере не могут включать более пяти карт, при их составлении действует важное правило:

**Правило:** из имеющихся карт составляется самая сильная комбинация, которую можно составить. Если комбинация состоит из двух, трех или четырех карт, она дополняется самыми высокими по достоинству картами из неиспользованных.

Пример для нескольких комбинаций: в данной раздаче, играя в Холдем, игрок из полученных карт может составить Пару, Стрит и Флеш. Однако, согласно правилам, по которым составляются все комбинации карт в игре покер, будет составлена самая старшая из возможных – Флеш.





*У игрока трефовый Флеш из 6, J, Q, K и A*

Пример для комбинации не из пяти карт: в этой раздаче покерист может составить только комбинацию Тройка, которая состоит из трех карт. Поэтому Туз и Король выступают в качестве дополнительных карт, чтобы рука на вскрытии была пятикарточной.



*У игрока Сет десятков*



## Правила определения старшинства

По таблице комбинаций можно легко понять иерархический принцип их старшинства. Однако в одной раздаче игроками часто составляются одинаковые комбинации. Например, два, три или более участников игры могут обладать Парамии или Тройками. В таких ситуациях банк далеко не всегда делится поровну, так как есть правила для установления старшинства комбинаций:

- Пара, Тройка, Каре – победной становится та комбинация в покере, которая включает карты старшего достоинства. Например, Каре на Королях будет старше, чем Каре на десятках.
- Две пары – сравниваются по старшим парным картам, и выигрывает тот покерист, у которого они выше номиналом. Если старшие парные карты равны у соперников, то сравнение производится по младшим парным картам аналогичным образом.
- Фулл-Хаус — сравниваются по Тройкам, и выигрывает тот покерист, у которого она составлена из карт старшего достоинства. Если Тройки равны у соперников, то сравнение производится по парным картам аналогичным образом.
- Стрит, Флеш, Стрит Флеш — старшей считается та комбинация, в составе которой имеется старшая карта. Например, Стрит до Девятки будет старше, чем Стрит до Семерки. Если Стрит составлен от Туза до Пятерки он считается самым слабым, потому что Туз в его составе выступает за единицу и старшей картой считается Пятерка.
- Рояль Флеш – никогда не проигрывает, и если его составили несколько оппонентов (в Омахе и Холдеме невозможный случай) – банк делится поровну.

В ситуациях, когда комбинации равны, к примеру – оба покериста вскрыли Пары или Две пары из карт с равнозначным номиналом, сравнение производится по картам, не входящим в их состав. Карту, оказывающую влияние на старшинство руки называют Кикером. Сравнение рук начинается производиться по самым старшим дополнительным картам, и если они равны – по последующим.

В довольно нечастых ситуациях покеристы обладают абсолютно одинаковыми комбинациями и при этом старшие или все дополнительные карты в них равны. В таких случаях банк распределяется между обладателями равных рук поровну. Внимательно изучите все варианты комбинаций для игры покер, правила их составления и определения старшинства. Это очень важно для начинающих игроков, так как является частью игрового процесса. Учитывая силу своих комбинаций, Вы будете принимать решения в торгах, оценивая свои шансы на победу.

Для новичков подходит российский рум [Pokerdom](#). Для активации бонусов при регистрации необходимо ввести промокод:



**Бонус 150% до \$450.  
Эксклюзивный фриролл ₹20 000**

промокод:

**BOOKRU**

## Подробные правила ставок в покере

Ставка — одно из основополагающих решений в торгах, обеспечивающее соперничество между участниками игры и формирование банка, выигрыш которого является целью игроков. Каждый игрок должен знать правила ставок в покере, регулирующие их минимальный и максимальный размер, очередность объявления и возможности для повышения. Из данной инструкции Вы узнаете об этих правилах всю необходимую информацию, которая пригодится Вам за столами с игрой на реальные деньги.

### Ставки и форматы игры

Игра в покерные дисциплины может проходить в различных форматах, которые определяют правила ставок в покере, регулируя их минимальный и максимальный размер. Существует три таких формата, отличающиеся друг от друга лимитом на максимальный размер ставок. Зная их, вы сможете выбрать для игры тот стол, который подходит Вам больше по условиям торгов:

- Фиксированный лимит — в такой игре покеристы могут делать ставки ограниченного размера — не менее и не более установленного лимита. Для одного стола их задается сразу два — младшая и старшая Бет. По младшей Бет ведутся торги на Префлопе и Флопе, а по старшей Бет — на Терне и Ривере. Повышения также не могут превышать размер Бет.
- Пот-лимит — в этом формате у игроков больше возможностей в плане повышений, так как максимальный размер ставки увеличивается в ходе торгов. Он не может превышать размер Пота — банка. Минимальная же ставка равна большому блайнду. Получается, что чем позже действует игрок, тем выше Рейз он может сделать, при условии, что банк растет за счет вложений других соперников.
- Безлимит — здесь правила ставок в покере не ограничивают максимальную их величину. Вы сможете поставить все фишки в любой момент торгов и на любой улице. Ставить меньше большого блайнда не допускается, при условии, что у Вас хватает фишек.

Как видите, все форматы различаются по условиям. И эти отличия следует учитывать при выборе стратегии. Например, в лимитном покере Вы не сможете сделать высокое повышение, и в торгах смогут принять участие несколько соперников. В безлимитном покере ситуация будет другая! Получив хорошие карты, Вы можете существенно повыситься, чтобы предотвратить вход в игру большого количества оппонентов для сохранения ценности руки.

### Обязательные ставки

Во всех видах покера применяются ставки, которые игрок вынужден делать в обязательном порядке. Они объявляются в порядке очередности до раздачи карт и могут быть следующего вида:

Анте — используется не во всех играх, а преимущественно в турнирах и за специализированными столами. Её ставят все участники стола. Размер Анте

устанавливается правилами конкретной игры и может составлять 1/6-1/2 от размера блайнда. Анте всегда действует одновременно с блайндами;



Блайнды — применяются в Холдеме, Омахе, Куршевель, Бадуги, пятикарточном покере. Перед сдачей карт их ставят два участника стол, сидящие слева от Баттона;



Бринг-ин — применима в Стаде и Разз покере, где отсутствуют блайнды. Делается тем игроком, которые имеет худшую первую открытую карту. Для Стада — это самая младшая карта, а для покера Разз и Стад Хай-Лоу — самого высокого номинала. Покерист может отказаться от Бринг-ина и поставить полноценную ставку — Бет.

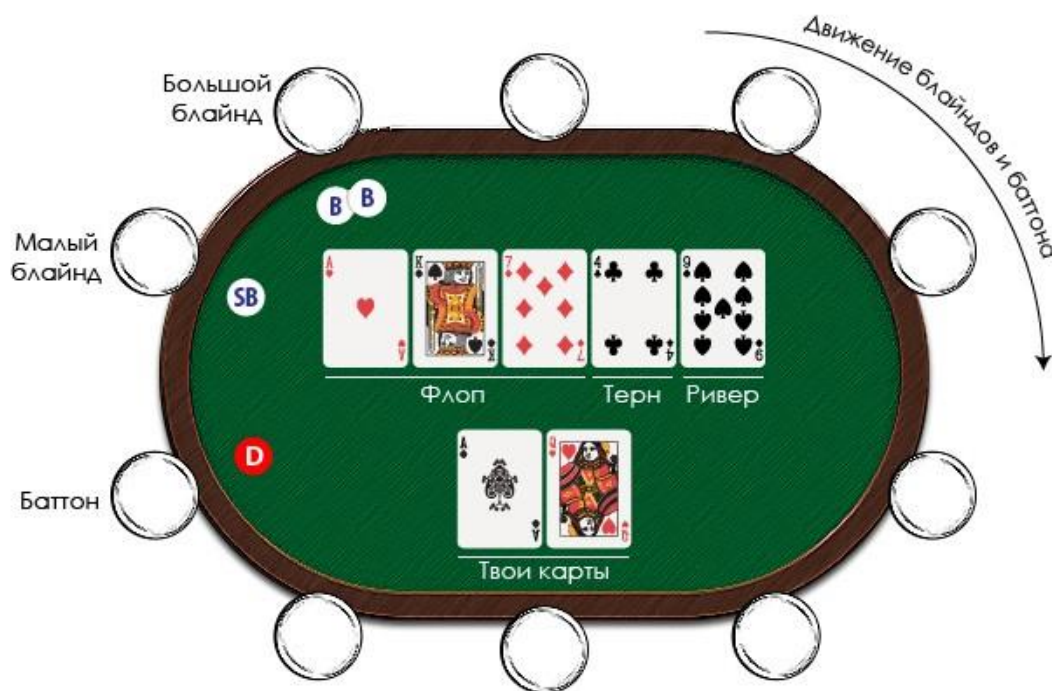


Обязательные ставки, которые также называют «слепыми», служат для формирования банка. Созданный еще до сдачи карт банк, повышает интерес к его розыгрышу у участников стола. В турнирной игре происходит регулярное увеличение обязательных ставок через равные промежутки времени — уровни события. Это позволяет сократить время хода турнира, так как, если бы не было данного постоянного увеличения, большие онлайн события длились бы несколько дней.

### Очередность принятия решений

В покере нельзя действовать до того, пока до игрока не дошла очередь. Очередность соблюдается неукоснительно, особенно в онлайн покер-румах, где за соблюдением правил следит сама программа и их технически невозможно нарушить. Право объявлять слово в торгах передается по ходу часовой стрелки. Кто будет принимать решение первым, зависит от улицы торгов:

- Префлоп — первым действует покерист, сидящий по левую руку от большого блайнда;
- Остальные улицы — первым действует покерист, ставивший на префлопе малый блайнд.



Если игрок, который на постфлопе должен был действовать первым, выбыл из торгов на первой улице, право объявлять слово первым передается по часовой стрелке и т.д. Кроме того, в одном круге торгов игроки могут принимать решения несколько раз, так как, пока ставки не сравняются, круг торгов не завершается. Например, если соперник сделал рейз, право хода вновь вернется к Вам.

### Правила повышений (Рейза)

Правила ставок в покере регулируют и размеры повышений. Мы упомянули их максимально возможное значение для каждого формата, но Вам следует знать также минимальные размеры Рейзов и их количество:

- Минимальный размер Рейза — может быть не меньше повышения предыдущего игрока в безлимитном и пот-лимит покере. То есть, если соперник повысился на 200\$, Вы не сможете повыситься на 100\$, разница между Вашей ставкой и его должна быть не менее чем в 200\$. Однако, если у Вас не хватает фишек, чтобы покрыть эту разницу, Вы имеете право поставить столько, сколько есть в стеке!
- Не более трех повышений — классические правила ставок в покере не позволяют одному игроку сделать более трех Рейзов в одних торгах. Они не действуют только для игры между двумя покеристами. Однако соблюдаются данные правила в безлимитном покере не во всех покер-румах, и зачастую игрокам предоставляется возможность повышаться более трех раз. По правилам же, если игрок повышался три раза и ход вновь вернулся к нему, он может только сравнять повышение оппонента.

В лимитном Холдеме неукоснительно соблюдаются оба правила, даже в онлайн покер-румах. Иначе сами особенности формата потеряют смысл. Поэтому в Холдеме



или других играх с фиксированным лимитом в торгах игроки могут пройти только три круга ставок.

### Нехватка фишек и докупка стека

В покере часто бывают ситуации, когда у покериста не хватает фишек для сравнения повышения противника. В голливудских фильмах в таких случаях герою приходится занимать деньги, ставить дом или машину и даже жену, что является нелепицей — это противоречит правилам ставок в покере. Участник торгов может использовать только те фишки в раздаче, которые были у него на руках, когда начался новый кон. Он не может сделать докупку стека, пока раздача не завершится!

Если же противник предложил такое повышение, на которое его фишек не хватает, он, при желании сравняться, просто ставит оставшийся стек. Сопернику же возвращаются лишние фишки сразу или после раздачи. Если в торгах сравнивается более двух участников, иногда формируется дополнительный банк.

Пример: Двое участника стола поставили по 400\$, а третий, у которого не хватило денег, поставил 300\$. В этом случае формируется два банка — основной в 900\$ и дополнительный в 200\$. Если на вскрытии выигрывает покерист, поставивший 400\$, он получает оба банка, так как его ставка покрывала весь его размер. Если же победа достается сопернику, поставившему 300\$, то он получает основной банк в 900\$, а дополнительный разыгрывается между двумя его оппонентами. Не стоит опасаться в покер тех игроков, у которых выше стеки — Вам не придется докупать фишки, чтобы продолжить предъявлять претензии на банк.

Данные правила следует знать каждому игроку, который решил всерьез заняться игрой в покер на деньги. Они не так сложны в усвоении. Не зная их, Вы не сможете предположить — какие последствия будут у Вашего решения, и какие возможности имеются у Ваших соперников.

👉 **Читайте: лучшие покерные сайты**

**ЧИТАТЬ** 

## Комбинации карт Техасский Холдем покер по старшинству, в картинках

Выиграть в покере иногда можно на любых картах, грамотно выбирая тактику торгов. Но если игра доходит до вскрытия, банк всегда получает тот, кто составил самую сильную руку. Поэтому комбинации в покере Техасский Холдем (Texas Holdem) являются неотъемлемой частью правил и игры — новичок должен уметь их определять, знать по каким принципам они составляются, правильно оценивать их силу. Мы подготовили подробную и понятную инструкцию с наглядными примерами. Запомнить комбинации в покере Техасский Холдем, Вам поможет их список по старшинству и картинки карт, сопровождающие их, но прежде, Вам необходимо узнать правила построения покерных рук в данной дисциплине:

- Для построения руки используется семь карт — две карманной и пять общих;
- Из семи общих карт составляется сильнейшая комбинация из доступных вариантов;
- При составлении может использоваться одна, обе или ни одной карманной карты и всегда не менее трех общих.

Теперь Вы знаете правила построения, и мы можем перейти к изучению покерных комбинаций Техас Холдема — начнем с самой младшей.

## Пара

Для получения Пары достаточно, чтобы совпали по номиналу всего две карты, и чем выше будет их ранг, тем сильнее окажется Пара. Несмотря на то, что такая рука является самой младшей в списке, она выпадает чаще остальных, и Вы будете получать её в большинстве раздач. При правильном ведении торгов, большинство банков Вам будет доставаться именно благодаря такой руке.



В данной ситуации покерист составил Пару на Дамах, используя одну карманную и одну общую карту.

## Две пары

Если к одной Пары добавляется еще две парной карты, то составляются Две пары — они на порядок сильнее. На их старшинство, при составлении двумя игрокам, в первую очередь, влияют старшие Пары, а если они равны, то сравнение проводится по младшим. Такая рука Вам будет также встречаться часто.



В показанной на картинке ситуации, первый участник составил две Десятки и Две Девятки, а второй — две Десятки и две Двойки. Старшие пары у них равны, но по младшим выигрывает первый покерист, так как Девятки старше Двоек.

## Тройка

Единственная трехкарточная комбинация предполагает наличие трех карт, ранг которых совпадает. Она по статистике встречается реже, чем предыдущие руки, но является зачастую настолько сильной и непредсказуемой, что позволяет срывать высокие банки. Если две Тройки встречаются у двух игроков, старшинство также определяется номиналом.



Здесь Тройки у обоих участников, но побеждает тот, который составил её на Валетах, так как они выше Девяток.



## Стрит

Для составления Стрита понадобится использовать сразу пять карт и нужно, чтобы их номинал образовал непрерывный порядок, а масть не совпадала. При определении старшинства ведущую роль играет замыкающая порядок карта — самого высокого ранга. Особое внимание стоит обратить на Туза, который может не только замыкать Стрит после Короля, но и открывать порядок перед Двойкой, играя роль единицы.



В этом раскладе один из покеристов составил Стрит от Туза до Пятерки, а его противник от Тройки до Семерки. Несмотря на то, что Туз старше Семерки, он открывает порядок, а поэтому не влияет на силу руки. Сравниваются Пятерка и Семерка, и второй участник игры забирает банк.

## Флеш

Составить Флеш можно, если пять карт совпадут по масти. Такая рука встречается нечасто, но если она составляется, можно неплохо заработать, если грамотно провести торги. В некоторых ситуациях, имея Флеш, следует опасаться, что у соперника он старше. Оценить силу своего Флеша можно по старшей карте в его составе.



Вновь два игрока составили одинаковые по названию комбинации, но первый выигрывает, так как имеет на руках Туза, а второй противопоставляет ему Короля и проигрывает.

## Фулл-Хаус

Если на руках одновременно Тройка и Пара — Вы получите Фулл-Хаус, довольно сильную руку, которая в большинстве случаев является победной. Ситуации, когда Фулл-Хаус одного игрока противостоит другому, хоть редко, но случаются и старшинство определяется по Тройке. Если же Тройки обоих игроков равны, во внимание берутся Пары и сравнивается их номинал.



Два покериста получили Фулл-Хаус с одинаковыми Тройками, но Пары у них разные. Выигрывает обладатель старшей Пары, составленной на Девятках.

## Каре

Встретить Каре в игре получится не так часто — довольно редкая рука. Ещё реже складываются ситуации, когда на столе составляются две такой комбинации. Если же это случилось, сравнивается номинал карт.



В редкой ситуации два соперника показали на вскрытии Каре. Банк достанется тому, который составил её на Валетах, ранг которых выше Десятки.



## Стрит-Флеш

Играя в покер, можно не задумываться о получении данной руки, так редко она приходит и чаще всего неожиданно, когда игрок планирует собрать обычный Флеш. Но если она составила, в победе можно не сомневаться — процент проигрыша ничтожный. Но всё-таки, два игрока могут собрать Стрит-Флеш одновременно и в таких ситуациях их сила сравнивается также, как и у обычного Стрита — по замыкающей карте.



Редчайший случай — у обоих соперников Стрит-Флеш. Второму покеристу не повезло — у него замыкает порядок Десятка, а у его оппонента есть Король. Банк придется отдать обладателю Короля.



## Роял-Флеш

Такая рука непобедимая и, получив её, можно не опасаться ничего. Случаи, когда два соперника составляют такую редчайшую руку бывают, но при этом все карты должны находиться среди общих.



Старшинство не сравнивается — банк делится поровну!

## Равные комбинации

Мы рассмотрели все комбинации покера Техасский Холдем (Texas Holdem) на фото по старшинству, научились определять выигрышные покерные руки, узнали правила составления. Но есть еще один важный момент, который требуется знать при сравнении равных комбинаций — это Кикер. Например, два игрока могут составить Пары, две Пары, Тройки и даже Каре равного номинала. В этом случае сила руки будет определяться особой картой — Кикером, которая в состав комбинаций не входит. Рассмотрим это на наглядных примерах:

Здесь равные Пары на Десятках и победителем становится обладатель Валета, так как соперник может противопоставить ему только Девятку.



В этом случае у противников равные Тройки, но победителем становится игрок, имеющий на руках Туза.



В данном раскладе оба покериста могут показать Туза, поэтому сравниваются другие карты и побеждает игрок с Королем, который становится Кикером.





Можно, например, комбинации Техасского покера распечатать и держать под рукой во время игры. Просто щелкните по таблице правой кнопкой мыши и выберите «Сохранить картинку как...», затем откройте её в графическом редакторе и распечатайте в цветном варианте.

## КОМБИНАЦИИ ПОКЕРА

<b>СТАРШАЯ КАРТА</b> из пяти разных карт					
<b>ПАРА</b> две карты одного достоинства					
<b>ДВЕ ПАРЫ</b>					
<b>СЕТ (ТРОЙКА)</b> три карты одного достоинства					
<b>СТРИТ</b> последовательность из пяти карт					
<b>ФЛЕШ</b> пять карт одинаковой масти					
<b>ФУЛЛ ХАУС</b> одна пара и один сет (тройка)					
<b>КАРЕ</b> четыре карты одного достоинства					
<b>СТРИТ ФЛЕШ</b> стрит из пяти карт одной масти					
<b>ФЛЕШ РОЯЛЬ</b> стрит флеш от десяти до туза					

**POKER.RU**

Для игрока важно не просто знать покерные комбинации, но и уметь верно оценивать их силу в каждой конкретной раздаче. Для этого потребуется научиться строить

предположения о том, какие руки может составить соперник в каждом раскладе, учитывая диапазон его стартовых рук и имеющиеся общие карты. Поэтому, усвоив правила покера, следует перейти к изучению стратегии успешной игры.

Для новичков подойдет покер-рум [Pokerdom](#). Его плюсы — слабое поле, ставки в рублях и русскоязычная техподдержка. Для активации бонусов при регистрации необходимо ввести промокод:

 Покердом	Бонус 150% до \$450. Эксклюзивный фриролл ₹20 000	промокод: <b>BOOKRU</b>
---	--	----------------------------



## Глава 2: Как играть в покер

### Как играть в покер онлайн

Карточные игры — увлекательное развлечение и возможность заработать, если игра ведется на деньги. В настоящее время самые популярные их разновидности, а именно Покер, доступны в онлайн формате. Благодаря этому, каждый пользователь интернета может начать играть в покер со своего компьютера или телефона. Это привлекает в покер-румы сотни тысяч русскоязычных игроков! Конечно, для начинающих пользователей важно знать, как правильно играть в покер, ведь знания правил игры необходимы для принятия выгодных решений за игровым столом.

Каждая покерная дисциплина отличается по правилам — участники игры получают разное количество карт, могут отличаться комбинации и условия объявления ставок. Однако все они объединяются схожими чертами, благодаря чему, освоив одну модификацию, можно легко перейти к освоению следующего вида покера.

Итак, давайте познакомимся с карточными играми поближе и узнаем, как играть в покер в онлайн румах, изучив правила для новичков.





#### Выбор стола

Первое, что нужно сделать покеристу, чтобы начать игру — выбрать подходящий стол. Они могут отличаться по виду покера (Холдем, Омаха, пятикарточный, семикарточный и т.д.) и по многим другим параметрам. В плане дисциплины следует выбрать тот стол, за которым предлагается та карточная дисциплина, в которую Вы хотите научиться играть. Например, как играть в Техасский Холдем покер, Вы можете прочитать здесь. Теперь следует определиться с размером ставок или лимитом, которые делятся на следующие категории:

- Микролимиты — за такими столами действуют самые низкие ставки, вплоть от 0,01/0,02\$.
- Низкие — к ним относятся столы, за которые можно взять от 50 до 200\$ (100 больших блайндов).
- Средние — стартовый стек игрока может равняться 200-600\$.
- Высокие — здесь начальный стек будет больше 600\$.

Величина ставок напрямую будет влиять на Ваш выбор, так как от неё зависит минимальный размер стека, который можно взять за стол. Например, в зависимости от покер-рума, за стол со ставками 0,01/0,02\$ Вы сможете взять от 0,80\$, а за стол 0,10/0,20\$ минимальной стек будет уже равен 8\$. Получается, что на Ваш выбор могут повлиять не только личные предпочтения, но и финансовые возможности. Например, если у Вас на счету 7\$, Вы не сможете сесть за стол со ставками 0,10/0,20\$, так как Ваш банкролл меньше минимального стека. Тем, кого интересует, как правильно играть в покер на картах и выигрывать, мы порекомендуем соблюдать банкролл-менеджмент, который позволяет определить оптимальный стол в

соответствии с финансовыми возможностями покериста. Новичкам желательно начинать знакомство с покером с минимальных ставок.

			
<b>Безлимитный Техасский Холдем (No Limit)</b>	<b>1500 ББ текущего лимита</b>	<b>2000 ББ следующего лимита</b>	<b>1000 ББ</b>
<b>Лимитный Техасский Холдем (Fixed Limit) 6-max</b>	<b>400 БС текущего лимита</b>	<b>400 БС следующего лимита</b>	<b>100 БС</b>
<b>Лимитный Техасский Холдем (Fixed Limit) full ring</b>	<b>200 БС текущего лимита</b>	<b>200 БС следующего лимита</b>	<b>50 БС</b>
<b>Турниры Сит энд Гоу (SnG)</b>	<b>25 БИ текущего лимита</b>	<b>30 БИ следующего лимита</b>	<b>10 БИ</b>
<b>Многостоловые турниры (MTT)</b>	<b>50 БИ текущего лимита</b>	<b>75 БИ следующего лимита</b>	<b>15 БИ</b>

Оптимальные размеры ставок в разных дисциплинах покера

При выборе следует учитывать и условия объявления ставок. Так, столы в пределах одной дисциплины могут отличаться по размеру максимальных ставок, которые можно сделать в торгах:

- Безлимит — покеристу в любой момент торгов можно поставить весь стек;
- Фиксированный лимит — минимальный размер ставки совпадает с максимальным повышением, кроме того, один и тот же игрок не может сделать более трех повышений в одном круге торгов;
- Пот-лимит — максимальный размер ставки и повышения равняется размеру банка на тот момент, когда игрок принимает решение.

Условия объявления ставок влияют на особенности торгов. Так, за безлимитным столом, Вы можете в любой момент поставить весь стек, что вынуждает вести игру более осторожно и часто использовать блеф. В покере фиксированного формата играть можно более свободно, так как за один круг торгов невозможно проиграть

большую сумму, но в тактических приемах участники оказываются ограниченными. Определившись со ставками, следует выбрать стол по количеству мест:

- Полные — здесь будет 7-10 соперников, что позволяет чувствовать себя комфортнее из-за того, что обязательные ставки будут приходить к Вам реже, благодаря чему можно вести более тайтовую игру.
- Короткие — на шесть мест, из-за чего обязательные ставки придется оплачивать чаще и от осторожной игры следует отказаться.
- Один на один — против Вас будет играть только один соперник. Такие столы требуют от покериста особого стратегического мастерства, рекомендуется агрессивный стиль розыгрыша.

Новичкам рекомендуется начинать с полных столов. Когда Вы изучите правила покера и поймете, как играть правильно и выигрывать — сможете выбрать для себя оптимальный формат столов, который будет приносить Вам наибольшую прибыль.

### **Обязательные ставки**

Не будем на данном пункте останавливаться подробно, так как в онлайн покере обязательные ставки оплачиваются участниками игры автоматически, и Вы не сможете пропустить их и нарушить правила. В разных дисциплинах используются разные виды ставок вслепую. В Холдеме, Омахе, Бадуги и 5-карточном покере — это Блайнды. За столом 0,01/0,02\$ малый блайнд будет равняться 0,01\$, а большой 0,02\$. В Стаде и Раззе используется Бринг-ин. Кроме того, за некоторыми столами и во многих турнирах с безлимитными играми может взиматься Анте. Прочитайте полные правила ставок, чтобы больше узнать о том, как играть и делать прибыльные ставки в покере.



*Малый и большой блайнд*

Запомните совет — садясь за стол, никогда не оплачивайте блайнды вне очереди, чтобы сразу принять участие в новой раздаче. Дождитесь, когда обязательство ставить их придет к Вам в порядке очереди, а затем вступайте в раздачу.

### Сценарий игры

Проще всего понять правила покера и то, как играть онлайн, можно на примере сценария игрового процесса, который мы подробно опишем. Данный сценарий является общим для всех дисциплин:

- Простановка обязательных ставок — их делают те покеристы, до которых дошла очередь (Холдем, Омаха, Дро) или которым выпал жребий (Стад и Разз);
- Раздача стартовых карт — оценивая их, покерист принимает решение — участвовать в данной раздаче или нет. Если карманные карты не имеют перспективы для дальнейшего розыгрыша, лучше их сбросить, не вкладывая в банк. Руки, которые могут принести прибыль и позволить составить сильную комбинацию, следует разыгрывать. При принятии решения, важно учитывать и действия остальных соперников — наличие и размер их ставок.
- Торги — они позволяют Вам наращивать банк, объявляя ставки и выбивать соперников, предлагая им высокое повышение. Торги — это один из способов выиграть банк и снизить количество претендентов на него. Для того чтобы успешно проводить розыгрыши, Вам следует освоить тактику торгов, которая является неотъемлемой частью турнирной стратегии. Торги проводятся после первой сдачи карт, а впоследствии после каждой новой сдачи карманных или

общих карт, либо после каждого обмена. Заключительные торги завершаются вскрытием и сравнением комбинаций.

- Обмен, общие и дополнительные карманные карты — в зависимости от вида дисциплины, в ходе игры Вы сможете обменивать карты, получать дополнительные карманные или общие. Они дополняют Вашу стартовую руку — могут усилить её или сделать неперспективной для дальнейшего розыгрыша. При появлении новых карт, покеристу необходимо переоценивать силу своей комбинации и вероятность выигрыша в раздаче. Сильные комбинации снижают риски вложения в банк и наоборот.
- Вскрытие — происходит после последних торгов, если банк не был предварительно разыгран. В онлайн покере — это чисто технический процесс, так как приложение самостоятельно анализирует карты всех участников и определяет, кто из них составил сильнейшую комбинацию. Победителю достается банк, который сформирован в процессе всех уровней торгов.

Вам следует изучить комбинации в картинках и правила их составления. Обязательно прочитайте данную статью и посмотрите видео к ней, чтобы получить о покерных комбинациях полный объем информации.



# КОМБИНАЦИИ ПОКЕРА

<b>СТАРШАЯ КАРТА</b> из пяти разных карт					
<b>ПАРА</b> две карты одного достоинства					
<b>ДВЕ ПАРЫ</b>					
<b>СЕТ (ТРОЙКА)</b> три карты одного достоинства					
<b>СТРИТ</b> последовательность из пяти карт					
<b>ФЛЕШ</b> пять карт одинаковой масти					
<b>ФУЛЛ ХАУС</b> одна пара и один сет (тройка)					
<b>КАРЕ</b> четыре карты одного достоинства					
<b>СТРИТ ФЛЕШ</b> стрит из пяти карт одной масти					
<b>ФЛЕШ РОЯЛЬ</b> стрит флеш от десяти до туза					

POKER.RU

## Решения в торгах

Каждому участнику раздачи предоставляется несколько видов решений, которые он может объявить в торгах. Они принимаются поочередно, но так как мы учим Вас играть в покер в онлайн формате, об очередности рассказывать не станем. Покерный клиент автоматически следит за соблюдением очереди. Вам будет важно знать правила очередности для понимания ценности позиции, о которой Вы узнаете, изучая стратегию и приемы блефа. В ходе торгов Вы сможете принимать следующие решения:

- Бет — данную ставку Вы сможете делать, только если принимаете решение первым или до Вас никто не ставил. Это минимальная ставка, которую можно поставить за тем столом, за которым Вы находитесь. Если кто-то из соперников поставит больше, ход вернется к Вам — придется сравняться, сбросить или поставить еще больше.
- Чек — покерист не делает никакой ставки и передает ход сопернику. Данное решение также может оказаться неокончательным. Если кто-то из оппонентов поставит — ход вернется к Вам и Чек уже нельзя будет сделать.
- Колл — участник сравнивает ставку противника, ставя аналогичную сумму. Если Колл объявляют все участники торгов, они завершаются и раздача переходит к следующему этапу.
- Рейз — ставка с повышением, возвращающая ход противнику. Повышая, следует помнить, что соперник вновь получит ход, после чего сможет поставить еще больше, чем Вы.
- Фолд — самое распространенное решение, после которого покерист завершает участие в раздаче, сбрасывая карты. Он уже не может претендовать на банк.
- Олл-ин — это частный случай повышения, при котором участник торгов ставит все свои фишки — идет ва-банк.

В одной раздаче покерист не может использовать больше фишек, чем было у него на руках в момент её начала. Докупки стека разрешены исключительно между раздачами, а в турнирах они возможны лишь в событиях определенного формата — с ребаями и аддонами. В этом видео для чайников Вы узнаете о том, как играть в покер — какие решения можно принимать в торгах.

Суть торгов заключается в преследовании следующих целей:


- Минимизировать потери — не видя перспектив на выигрыш, игрок может сделать Чек, попытавшись дешево перейти к следующему этапу раздачи. Фолд позволяет выйти из торгов, когда нет перспектив на выигрыш или требуется поставить слишком высокую ставку.
- Увеличить выигрыш — делая ставки и повышения, участник раздачи может увеличить банк, за счет того, что соперники будут их сравнивать. Это можно и нужно делать в ситуациях, когда на руках перспективные или беспроигрышные карты.
- Выбить противников из торгов — ставки и повышения позволяют вынудить всех или часть противников сделать Фолд. Тем самым можно повысить ценность своих стартовых карт или забрать банк без вскрытия.

- Выиграть банк — большая часть банков разыгрывается не на вскрытии, а в торгах. Для этого необходимо провести розыгрыш так, чтобы все соперники сбросили. Зачастую это достигается путем блефа.

Если банк не разыгран в торгах и раздача дошла до вскрытия, чтобы забрать выигрыш, необходимо иметь самую сильную комбинацию за столом. Иногда для выигрыша достаточно Пары, а в некоторых раздачах требуется показать натс — все зависит от того, какие карты откроют соперники.

Рекомендуем учиться покеру в игре на бесплатные фишки, которую предлагают все рекомендованные нами покерные комнаты. Вы сможете без рисков освоить основные правила. Чтобы вести прибыльную игру, Вам также придется изучить стратегию.

Начать играть можно в российском покер-руме [Pokerdom](#). Там ежедневно проводятся фрироллы. Для активации бонусов при регистрации необходимо ввести промокод:

 Покердом	<b>Бонус 150% до \$450.</b> <b>Эксклюзивный фриролл ₹20 000</b>	<b>промокод:</b> <b>BOOKRU</b>
---	--	-----------------------------------

## Как играть в онлайн покер в браузере

Большинство операторов переводят пользователей на скачиваемые клиенты, и играть в покер через браузер у них нельзя. Это подходит не всем. К счастью, в некоторых румах осталась возможность играть через браузер. Полезно знать их названия.

### Рейтинг лучших покер-румов с веб-клиентом

Играть в онлайн покер в браузере можно в нескольких румах. Они не входят в число наиболее популярных комнат, но у них есть свои преимущества. Игроки получают бонусы за регистрацию в любом из перечисленных румов от портала poker.ru.

### Покердом

[Pokerdom](#) — это российский рум, запущенный в 2014. После закрытия RuPoker Покердом стал единственной комнатой, в которой в качестве ставок принимаются рубли. Это особенно выгодно для пользователей из России, ведь они не теряют деньги при конвертации валюты.



*Раздача в браузерной версии Покердом*

Из дисциплин пользователям доступны:

- Техасский Холдем.
- 4-, 5- и 6-карточная Омаха.
- Омаха Хай-Лоу.
- Шортдек.
- Семикарточный Стад.
- Бадуги.

- Разз.
- Ананас.

Несмотря на широкий выбор разновидностей, борды по непопулярным дисциплинам обычно пустуют. Ставки за кэш-столами стартуют от 1 RUB или 2 RUB, поэтому рум подойдет даже новичкам. Но на площадке есть борды и для хайроллеров — максимальные блайнды равны 10.000 RUB/20.000 RUB.


Помимо кэша покеристам доступны Windfalls — аналог турниров Спин&Гоу. В отличие от большинства комнат, дисциплины здесь не ограничиваются Техасским Холдемом — есть также Омаха и Ананас. Играть можно как за 3-мя столами, так и в хедз-апе.

КЭШ ИГРЫ			ВИНДФолЛЫ				ТУРНИРЫ		СОБЫТИЯ	
3 ИГРОКА			ОДИН НА ОДИН				КИТАЙСКИЙ			
холдем 10 P.	холдем 25 P.	холдем 50 P.	холдем 100 P.	холдем 100 P.	холдем 250 P.	холдем 500 P.	холдем 1K P.	холдем 2.5K P.	холдем 5K P.	
приз до 28K+ P.	приз до 56K+ P.	приз до 112K+ P.	приз до 196K+ P.	ва-банк приз до 196K+ P.	приз до 280K+ P.	приз до 362K+ P.	приз до 507K+ P.	приз до 652K+ P.	приз до 869K+ P.	
1/3	2/3	2/3	0/3	2/3	2/3	1/3	2/3	0/3	0/3	

Лобби с Виндфоллами

Оператор регулярно проводит соревнования с бай-инами от 10 RUB до 10.000 RUB по разным дисциплинам. Также в комнате проходят серии с многомиллионными призовыми фондами. Еще за небольшой бай-ин можно отобраться на крупные оффлайн-события, проходящие в России.

Разработчики делают все для привлечения новых пользователей, поэтому часто проводят выгодные акции. К примеру, в руме можно сорвать крупный Bad Beat Jackpot за проигрыш с комбинацией от Каре за кэш-столами. Сумма вознаграждения иногда превышает миллион рублей.



Bad Beat Jackpot





МТТ		СИТ&ГОУ		МЕЙН ИВЕНТЫ		ФРИРОЛЛЫ	
ФИЛЬТР		Поиск турниров					
Тип	Имя	Игра	Взнос	Игр.	Статус		
[1 билет]	SNG сателит к [75 000 €] OFC Weekend Lion ...	ОР Ананас	60 €	0/9	Регистра...		
[2 билета]	SNG сателит к [10 000 €] Sleep or PKO #1	БЛ Холдем	55 €	0/6	Регистра...		
[2 билета]	SNG сателит к [45 000 €] Rise of Morning P...	БЛ Холдем	55 €	0/6	Регистра...		
[1 билет]	SNG сателит к [15 000 €] OFC Zhao Cai Jin Ba ...	ОР Ананас	35 €	0/9	Регистра...		
[1 билет]	Сат к [10 000 €] Early Bird PKO #1	БЛ Холдем	27,50 €	0/6	Регистра...		
[2 билета]	SNG сателит к [5 000 €] Omahology PKO #6	ПЛ Омаха	19 €	0/6	Регистра...		
[1 билет]	Сат к [15 000 €] OFC Fighter KO #43	Ананас	15 €	0/4	Регистра...		
[1 билет]	SNG сателит к [8 000 €] OFC jin ji bao xi #25	ОР Ананас	12 €	0/9	Регистра...		
	Zodiac SNG 10 € #1377	БЛ Холдем	10 €	2/4	Регистра...		
[1 билет]	SNG сателит к [8 888 €] OFC Morning 88 Fort ...	ОР Ананас	10 €	0/9	Регистра...		
[1 билет]	SNG сателит к [5 000 €] OFC Night Panda #137	ОР Ананас	6 €	0/9	Регистра...		
[2 билета]	Сат к [Micro Grinders] Hyper PKO 5 000 € # ...	БЛ Холдем	5,50 €	0/6	Регистра...		
	Zodiac SNG 2,50 € #3261	БЛ Холдем	2,50 €	3/8	Регистра...		
[2 билета]	Сат к [Micro Grinders] Holdem 4 000 € #728	БЛ Холдем	2,20 €	0/6	Регистра...		

*Лобби Sit&Go*

В комнате, как и на Pokerdom, можно сыграть в Виндфоллы по Техасскому Холдему и Ананасу. Бай-ины стартуют от 5 грн и доходят до 1.000 грн, а в турнирах можно сорвать до 500.000 грн.

**ПокерМатч**

Пользователи могут участвовать в многостоловых соревнованиях. Бай-ины в турнирах начинаются от 0.10 грн и достигают 2.500 грн. Также ежедневно проходят фрироллы, в которых можно выиграть реальные деньги.

КЭШ ИГРЫ		ВИНДФОЛЛЫ		ТУРНИРЫ		СЛОТЫ	
МТТ		СИТ&ГОУ		МЕЙН ИВЕНТЫ		ФРИРОЛЛЫ	
ФИЛЬТР		Поиск турниров					
Старт	Приз	Тип	Имя	Игра	Взнос	Игр.	Статус
18 сент 22:00	1000 0 ...	[1000 000 €]	Tremzin's Million PKO	БЛ Холдем	2500 €	33	Регистрац...
25 сент 22:00	250 000 €		VIP Players Monthly Freeroll	БЛ Холдем	Фриролл	923	Регистрац...
10 сент 15:00	12 700 €	[10 000 €]	Fish Hunter	БЛ Холдем	110 €	35/ ...	Поздняя р...
10 сент 16:00	5 000 €	[Micro Grinders]	Hyper PKO 5 000 €	БЛ Холдем	22 €	74/ ...	Поздняя р...
через 5 мин	2 200 €	[10 Билетов]	Сателит к [25 000 €] То ...	БЛ Холдем	33 €	9	Регистрац...
через 20 мин	4 000 €	[Micro Grinders]	Holdem 4 000 €	БЛ Холдем	11 €	11	Регистрац...
через 20 мин	1 100 €	[5 Билетов]	Сателит к [15 000 €] Cla ...	БЛ Холдем	44 €	1	Регистрац...
через 20 мин	10 000 €	[10 000 €]	Fish Hunter	БЛ Холдем	110 €	9	Регистрац...
через 20 мин	1 100 €	[5 Билетов]	Сателит к [100 000 €] D ...	БЛ Холдем	22 €	10	Регистрац...
через 40 мин	700 €	[10 Билетов]	Сателит к [Micro Grind ...	БЛ Холдем	5,50 €	4	Регистрац...
через 50 мин	7 500 €	[3 Tickets]	Satellite to [1 000 000 €] Т ...	БЛ Холдем	100 €	9	Регистрац...
через 50 мин	500 €	[5 Tickets]	Stage satellite to [3 Ticket ...	БЛ Холдем	10 €	2	Регистрац...
через 50 мин	3 000 €	[10 Билетов]	Сателит к [150 000 €] S ...	БЛ Холдем	20 €	3	Регистрац...
18:00	500 €	[5 Tickets]	Stage satellite to [3 Ticket ...	БЛ Холдем	10 €	0	Регистрац...
18:00	550 €	[5 Билетов]	Сателит к [10 000 €] Fis ...	БЛ Холдем	25 €	1	Регистрац...

*Турнирное лобби*

На Покерматч менее выгодная программа лояльности, чем на Pokerdom. Минимальный рейкбек в руме равен всего 2.5%, а максимальный не превышает 40%.

На фоне предложений конкурентов это не слишком прибыльно.

Зато в руме наибольший трафик из комнат рейтинга. В пиковые часы одновременно играют 3000-4000 пользователей, поэтому покеристам не приходится подолгу искать оппонентов.

### Vbet Poker

Vbet — еще один рум, в котором можно играть в покер на деньги в браузере. Большинство гемблеров не слышали о нем, хотя у оператора выгодные предложения для новых и активных пользователей.



*Раздача на Vbet*

На Вбет наивысший показатель кэшбека в рейтинге. Наиболее активные пользователи возвращают до 80% уплаченного рейка. Также регулярно проводится лидерборд с призовым фондом €10.000 для кэш-игроков.

Покеристы на Vbet могут играть в Техасский Холдем, классическую и пятикарточную Омаху и Шортдек. Минимальные блайнды — €0.01/€0.02, максимальные — €10/€20.

КЭШ ИГРЫ		СПИН ЭНД ГОУ		ТУРНИРЫ	
Игры	Места	Ставки	Другое		
Все столы	Все столы	Все столы	Все столы		
Имя	Игра	Тип	Ставки	Игроки	Ждут
Bangkok12	PL Омаха	6 BT R	€ 0.01 / € 0.02	0/6	0
Chongqing12	PL Омаха	6 BT R	€ 0.01 / € 0.02	3/6	0
Cape Town12	NL Холдем	6	€ 0.01 / € 0.02	6/6	1
Berlin12	NL 6+ Holdem	6	€ 0.01 / € 0.02	4/6	0
Kunming12	NL Холдем	6	€ 0.01 / € 0.02	5/6	0
Madrid12	NL 6+ Holdem	6 BT R	€ 0.01 / € 0.02	3/6	0
Taiyuan12	NL Холдем	6 BT R	€ 0.01 / € 0.02	6/6	0
Addis Ababa12	NL Холдем	6 BT R	€ 0.01 / € 0.02	5/6	0
Casablanca12	PL Пятикарточная ом...	6 BT R	€ 0.01 / € 0.02	0/6	0
Кэш-игры	1 на 1	6 Макс	9 Макс	СТРАДЛ	АНТЕ

### Кэш-лобби

Покеристам доступны турниры Спин-энд-Гоу. Здесь, в отличие от предыдущих румов, есть столы только по Техасскому Холдему. Бай-ины стартуют от €0.5 и доходят до €100. Сорвать максимальный множитель — x1000 — пока никому не удалось.

На Вбет большой выбор турниров — ежедневно проходит минимум 100 соревнований с бай-инами от €0.33 до €55. Помимо классических событий можно поучаствовать в отборочных на крупные оффлайн-серии — к примеру, Russian Poker Tour. Обычно в комнате разыгрывают не менее сотни пакетов участников с оплатой дороги, проживания и билетов на турниры.

Несмотря на преимущества, в руме есть серьезный недостаток — низкий трафик. В пиковые часы на Vbet одновременно играют максимум 700 человек. Это не только влияет на заполняемость столов, но и мешает пользователям набить хороший рейкбек, поэтому возврата 80% почти ни у кого нет.

### Критерии выбора онлайн рума для игры в покер через браузер

При выборе оператора для игры в браузере нужно обращать внимание на те же параметры, что и при поиске комнаты со скачиваемой версией клиента:

- Трафик.
- Репутация комнаты в покерном комьюнити.
- Предлагаемые дисциплины.
- Сила поля.
- Программа лояльности.
- Приветственные бонусы.
- Выбор платежных систем.

Чтобы найти подходящий для себя рум из рейтинга, можно воспользоваться сравнительной таблицей.

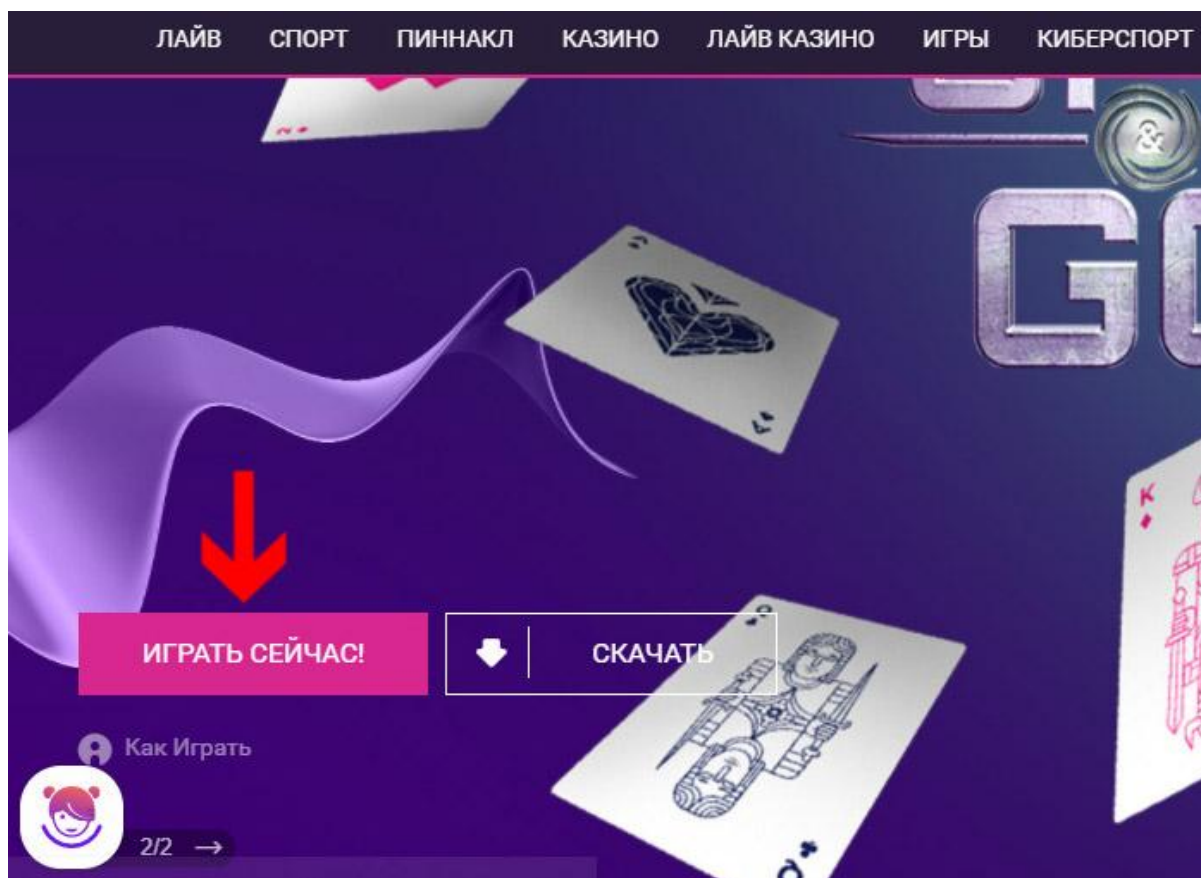
<b>Рум</b>	<b>Покердом</b>	<b>Pokermatch</b>	<b>Vbet</b>
Трафик	2.5	3	2
Репутация комнаты	3.5	3.5	2
Предлагаемые дисциплины	4.5	3	3
Сила поля	3	3	2
Программа лояльности	4	3	5
Приветственные бонусы	1	4	4
Выбор платежных систем	4	4	4

*1 — минимальный балл, 5 — максимальный.*



## Как играть через браузер

Чтобы играть через браузер, необходимо перейти на официальный сайт комнаты. Далее нужно создать аккаунт или авторизоваться, если учетная запись уже есть. Обычно для старта требуется кликнуть на соответствующую кнопку — к примеру, на Vbet она подписана «Играть сейчас!».



*Кнопка для запуска браузерной версии*

После этого покерист сможет приступить к игре без необходимости скачивать десктопный клиент.

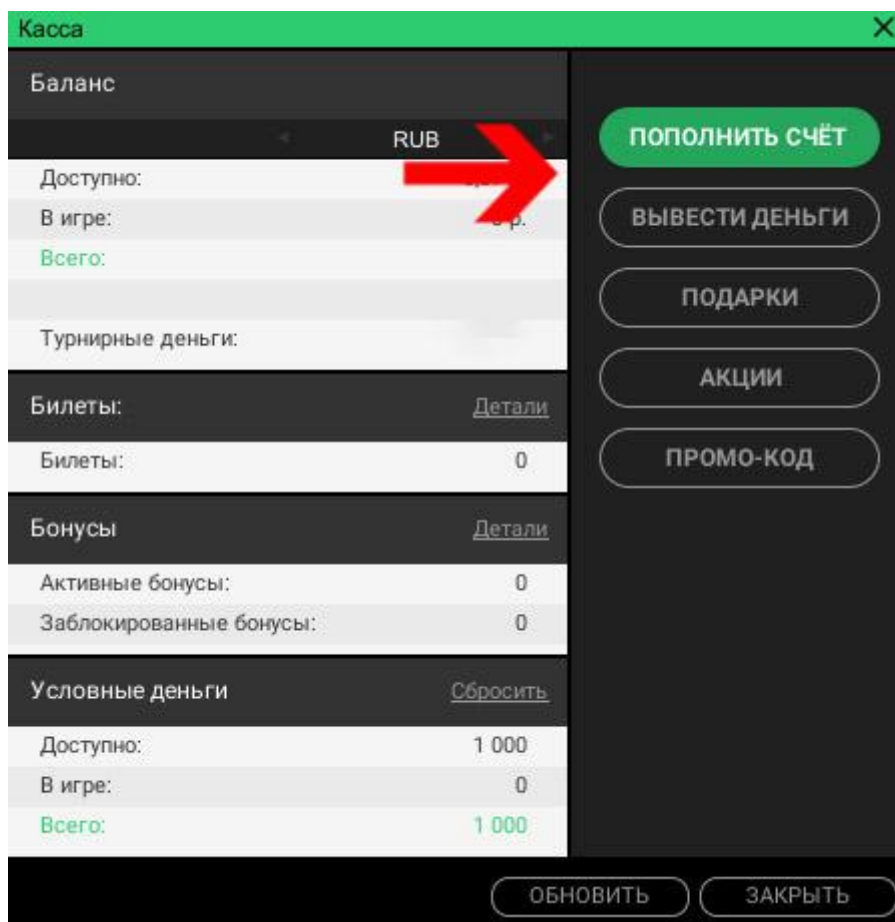
## Отличия браузерной версии от скачиваемого приложения

Браузерный клиент практически не отличается от десктопного приложения: в нем доступны те же дисциплины и акции. Но версия без скачивания работает медленнее, поэтому их часто выбирают владельцы слабых устройств. Зато в браузерном клиенте можно пользоваться кассой и обращаться в службу поддержки — эти функции обычно недоступны в десктопной версии.

## Плюсы и минусы игры без скачивания программы

У покера без скачивания клиента есть как свои преимущества, так и недостатки. Главный плюс — возможность быстро оценить рум. Новички, еще не выбравшие основную комнату, пробуют разных операторов. Им неудобно каждый раз скачивать новое приложение. Гораздо проще и быстрее сыграть через браузерную версию. Еще

одно преимущество — быстрый доступ к кассе и службе поддержки. Пополнить счет или связаться с оператором в большинстве комнат можно только в браузере.



*На Покердом при попытке пополнить счет или снять деньги автоматически открывается браузер*

Еще один плюс для мобильных игроков — версия не занимает места на устройстве. На смартфонах не всегда хватает памяти для скачивания приложения, так что это часто становится одним из основных факторов при выборе оператора. Но у браузерного клиента есть и минусы. Главный — он работает медленнее. В приложении зависания и другие проблемы встречаются гораздо реже, если у компьютера хватает мощности. Также скачиваемый клиент для ПК безопаснее. Злоумышленникам гораздо сложнее получить доступ к данным пользователя, играющего через загруженное приложение.

👉 **Узнайте: самые популярные виды онлайн покера**

**ЧИТАТЬ** 

## Как играть в покер вдвоем: правила, виды и стратегии

Покер — популярная карточная дисциплина со множеством разновидностей. В статье речь пойдет о самом сложном типе — хэдз-апе. Подробнее о правилах игры в покер на двоих, его видах и стратегии — ниже.

### Особенности игры в покер вдвоем

Хэдз-ап — сложный вид покера, требующий нестандартного мышления и максимального вовлечения, поэтому в него обычно играют не более чем за двумя столами. В соревновании приходится быстро и правильно принимать решения, а также следить за действиями оппонента и оценивать его карманные карты.

Ключ к победе в хэдз-апе — концентрация и подстройка под соперника.

Правила на двоих ничем не отличаются от обычных. Единственным нюансом является очередность хода. На префлопе первым принимает решение гемблер, сидящий на малом блайнде, а на следующих улицах — на большом.

### Виды хэдз-ап покера

В покере есть множество дисциплин:

- Техасский Холдем.
- Омаха.
- Стад.
- Разз.
- 6+ Холдем.
- Ананас и т.д.

Они отличаются размером ставок, количеством карт, улицами, но во всех можно соревноваться против одного соперника.

### Лучшая стратегия для игры один на один в Техасский Холдем

Оптимальной стратегии в хэдз-апе не существует. Все покеристы разные, чтобы победить, нужно уметь подстроиться под соперника.

Советы:

- Если оппонент слишком тайтовый — открывает только лучшие руки и не входит в раздачу со слабыми — стоит расширить диапазон, действовать агрессивнее, периодически блефовать. Когда соперник часто сбрасывает на контбет, то необходимо ставить чаще. Но нужно не переусердствовать, потому что оппонент тоже подстраивается под соперника. Он может изменить стратегию, если видит, что его начали эксплуатировать по лику.

- Из-за того, что в раздаче участвуют два покериста, на баттоне нужно разыгрывать до 75% рук. В противном случае гемблер быстро потеряет свой стек из-за блайндов. В хэдз-апе следует действовать лузовее, чем в игре с несколькими оппонентами.
- Покерист, сидящий на малом блайнде, имеет преимущество перед соперником. С этой позиции стоит действовать агрессивно, разыгрывать любые карманные пары, одномастные карты, а также почти всех тузов и королей.
- Не стоит бояться 3-бетить. Однако если соперник редко сбрасывает на ре-рейз, следует меньше 3-бетить в блеф и расширить спектр 3-бета на вэлью.
- Стоит пользоваться блефом и полублефом, чтобы воровать блайнды и лучше узнать игровой стиль соперника. Для этого подойдут почти любые дро или мелкие пары, так как высока вероятность, что пользователь будет впереди оппонента.

Олл-ин в хэдз-апе давит на оппонента, поэтому противники часто сбрасывают карты. В игре против одного можно расширить диапазон пуша, особенно если у соперника небольшой стек.

Ценность рук в хэдз-апе меняется. Стартеры, которые выглядят слабо на столах с несколькими оппонентами, в игре против одного соперника часто будут сильнее, чем у противника. Пользователь должен пересмотреть диапазон в сторону его расширения.

AA	AKs	AQs	AJs	ATs	A9s	A8s	A7s	A6s	A5s	A4s	A3s	A2s
AKo	KK	KQs	KJs	KTs	K9s	K8s	K7s	K6s	K5s	K4s	K3s	K2s
AQo	KQo	QQ	QJs	QTs	Q9s	Q8s	Q7s	Q6s	Q5s	Q4s	Q3s	Q2s
AJo	KJo	QJo	JJ	JTs	J9s	J8s	J7s	J6s	J5s	J4s	J3s	J2s
ATo	KTo	QTo	JTo	TT	T9s	T8s	T7s	T6s	T5s	T4s	T3s	T2s
A9o	K9o	Q9o	J9o	T9o	99	98s	97s	96s	95s	94s	93s	92s
A8o	K8o	Q8o	J8o	T8o	98o	88	87s	86s	85s	84s	83s	82s
A7o	K7o	Q7o	J7o	T7o	97o	87o	77	76s	75s	74s	73s	72s
A6o	K6o	Q6o	J6o	T6o	96o	86o	76o	66	65s	64s	63s	62s
A5o	K5o	Q5o	J5o	T5o	95o	85o	75o	65o	55	54s	53s	52s
A4o	K4o	Q4o	J4o	T4o	94o	84o	74o	64o	54o	44	43s	42s
A3o	K3o	Q3o	J3o	T3o	93o	83o	73o	63o	53o	43o	33	32s
A2o	K2o	Q2o	J2o	T2o	92o	82o	72o	62o	52o	42o	32o	22

Руки, отмеченные серым, нужно сбрасывать, зеленым — разыгрывать через колл, красным — 3-бетить, оранжевым — 4-бетить до олл-ина.

В начале сессии нужно попробовать разные стратегии и линии розыгрыша, чтобы найти слабые стороны соперника и понять его игровой стиль. После обнаружения пробелов стоит остановиться на определенной тактике и давить на его уязвимые места. Но при этом понимать, что оппонент может перестроиться. В таком случае необходимо поймать момент, когда он это сделает, и снова подстроиться под его стиль игры.

### **Лучшие покер-румы для игры один на один**

Для хэдз-апа выбрать первый попавшийся рум не получится, потому что не все популярные комнаты предлагают игру против одного соперника.

#### **Pokermatch**

Единственная дисциплина, в которую можно сыграть хэдз-ап на Pokermatch — китайский Ананас. Покеристам доступен кэш с кушами от 0.25 грн.

#### **Pokerdom**

На Pokerdom хэдз-ап в Техасском Холдеме доступен в формате быстрого покера — Буста. Гемблеры могут играть со ставками от 2.5/5 рублей. На Pokerdom, как и на Покерматч, для хэдз-апа доступны кэш-столы по Ананасу с кушами от 1 рубля и Виндфоллы с бай-ином от 25 рублей.

#### **GGpokerOK**

Несмотря на то, что GGpokerOK предлагает значительное количество дисциплин на выбор, в хэдз-ап здесь играть нельзя.

#### **PokerStars**

На PokerStars допускается соревноваться против одного оппонента как в лимитный, так и безлимитный Холдем со ставками \$0.25 и \$0.5, а также в турниры SNG с бай-инами от \$1.5. Соревнования идут по всем разновидностям покера: Холдему, Хорсе, Стаду, Омахе, Раззу, Бадуги, 2–7 сингл-дро и 2–7 трипл-дро.



Рум	Дисциплины	Ставки
Pokerdom	Техасский Холдем (Буст), китайский Ананас	От 2.5/5 рублей для кэша в Техасском Холдеме. От 1 рубля для кэша в Ананасе, от 25 рублей в Виндфоллах.
GGpokerOK	Нет	
Pokerstars	Холдем, Хорсе, Стад, Омаха, Разз, Бадуги, 2–7 сингл-дро и 2–7 трипл-дро	\$0.25/\$0.5 для кэша, от \$1.5 для SNG.
Pokermatch	Китайский Ананас	От 0.25 грн.

👉 **Узнайте: интересные факты о покере**

**ЧИТАТЬ** 

## Home games для игры с друзьями на условные фишки

Играть в покер в 2 можно не только в казино, но и дома. Для этого необходим стандартный инвентарь: колода карт, условные фишки и кнопка баттона или ее аналог. Такой набор дополняют метками для позиций большого и малого блайндов.

Первым делом нужно определиться с размерами обязательных ставок и стартового стека, а также порядком докупки фишек.

Обычно роль дилера участники исполняют поочередно, но если второй игрок не справляется с задачей, допускается выбор постоянного раздающего. При этом баттон все равно передвигается по часовой стрелке, чтобы оба покериста вносили блайнды с одинаковой частотой.

### Два аккаунта на одном ПК или с одного IP

В большинстве румов не запрещено иметь два аккаунта с одного устройства или IP-адреса. Но они должны принадлежать разным пользователям и быть верифицированы, а играть одновременно с них нельзя. В противном случае это считается тимплеем — за это служба безопасности заблокирует оба аккаунта.

### Играть в онлайн покер с друзьями по сети

Многие предпочитают играть в интернет-покер не только против случайных оппонентов, но и с друзьями. Этот формат называется Home Games. Партия в кругу близких по духу людей — это интересно, азартно и необычно. Из этой статьи можно узнать, как играть в онлайн покер с друзьями по сети, какие румы подходят для этого. А также какие особенности есть у Home Games.

### Приватная онлайн игра с друзьями в покер-румах

Во многих комнатах можно организовать приватную игру. Участие в ней будет доступно только определенным пользователям. Это могут быть друзья, коллеги, члены семьи и т.д.

### Разновидности игр

В большинстве домашних частных режимов представлены две его дисциплины — кэш и турниры.

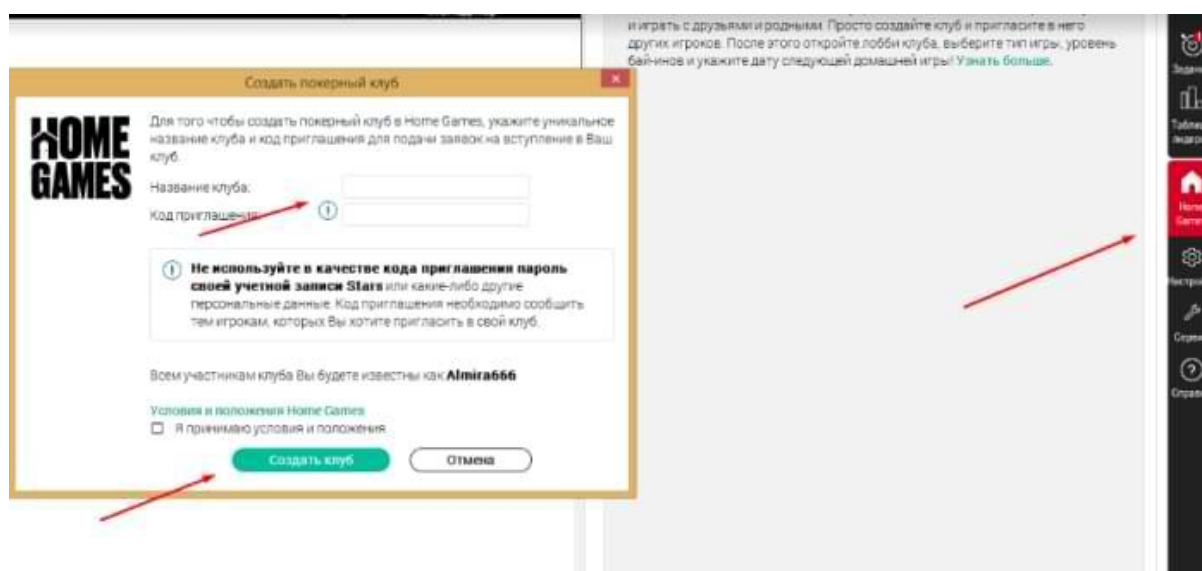
- Кэш. Классический стол на деньги или фишки. За ним сидят от 2 до 9 участников. Фиксированный уровень блайндов выбирается организатором заранее. Присоединиться к игре и выйти из нее можно в любое время.
- Турнир. Соревнование с определенным призовым фондом. Он формируется из взносов участников. Организатор самостоятельно определяет структуру турнира. Можно настроить бай-ин, стартовый стек, скорость роста блайндов, повторный вход, ребай, аддон, распределение выплат и остальное.

В качестве дисциплины выбирают Холдем, Омаху, Стад, Дро, 6+ и иные вариации. Настраивают в зависимости от рума. Однако практически все Home Game проводятся по безлимитному Холдему.

## Как организовать

Чтобы организовать домашнее развлечение в руме для друзей, достаточно быть зарегистрированным пользователем комнаты. К примеру, запуск на PokerStars *выглядит так*:

1. Авторизоваться в комнате и перейти в Home Games.
2. Нажать на кнопку «Создать покерный клуб».
3. Ввести название и код приглашения.
4. Разослать участникам специальную ссылку.
5. Перейти в раздел «Управление играми» и создать кэш стол или турнир.



Создание клуба

Организатор клуба на PS называется менеджером. Он устанавливает структуру игры: лимиты, дисциплину, число участников и прочие параметры. Менеджер может создать несколько домашних кэш-столов и турниров. И пригласить туда пользователей. Процесс организации домашних покерных сессий в других румах выглядит примерно так же.

## Особенности игры

Перед тем как сыграть с другом в онлайн покер, следует узнать основные особенности частных форматов:

- В сессиях взимается рейк или турнирная комиссия, как и в матчах против случайных соперников.
- Для участия в приватной игре необходимо получить пригласительную ссылку или ввести номер клуба и пароль в лобби.

- Организатор частной сессии автоматически становится менеджером. Он может отправлять приглашения, удалять участников и назначать администраторами других членов.
- В Home Game игроки зарабатывают очки лояльности для получения рейкбека (данные правила зависят от рума).
- В некоторых комнатах приватные сессии доступны только в скачиваемом клиенте на ПК.

Club #4801522

Менеджер клуба: [redacted] Клуб существует с июня, 2021 Участников: 1 Номер клуба: 4801522

Главная страница клуба Расписание Результаты Положение Параметры Управление играми Управление клубом

Участники клуба

Статус	Игрок	Страна	В клубе с
Менеджер клу...	[redacted]	KZ	22 Июнь 2021 г.

Настройки клуба

- Пригласить участников
- Копировать приглашение
- Сменить код приглашения
- Выбрать изображение клуба
- Выбрать цвет клуба
- Изменить настройки клуба
- Закрыть клуб

Найти игрока по имени или городу...

Приостановить Назначить администратором Удалить Отключить звук

Возобновить Лишить прав администратора Блокировать Включить звук

Управление клубом

Домашние встречи доступны как на реальные деньги, так и на условные фишки. Поэтому бесплатно поиграть в онлайн покер с друзьями тоже можно. Главное — установить ПО выбранной площадки.

### Лучшие покер-румы для игры с друзьями

Приватные форматы есть почти во всех покер-румах. Но наиболее интересны домашние сессии на популярных площадках.

PokerStars — крупнейшая онлайн комната с наибольшим разнообразием игровых дисциплин. Клиенты рума могут организовать покер с друзьями. Создать сессию с заданными параметрами.



Название:   
 Заметки:   
 Дата начала действия:     
 Время начала:  :    
 Сделать регулярным  
 Игра:    
 Игроков за столом:   
 Валюта:   
 Бай-ин:   
 Формат:   
 Ре-энтри:   
 Стартовый стек:   
 Скорость:   
 Поздняя регистрация:    
 Перерывы:   
 Выигрыш:   
 Результаты учитываются в рейтинге и статистике клуба  
 Добавить в Избранные турниры

### Параметры домашнего турнира

К примеру, можно сделать приватный кэш-стол на лимитах до \$0.5 / \$1. Или турнир с бай-ином до \$33 по одной из 20 разновидностей покера. В числе доступных форматов обычный (с ребаями, аддонами или без), с наградами за выбивание, с возрастающими нокаутами, шутаут.

Интересный выбор дисциплин и простая настройка — плюсы Home Games на PokerStars.

### Partypoker

PartyPoker — еще одна известная комната, работающая с 2001 года. В начале 2020 здесь появилась возможность создавать домашние сессии с друзьями. На ПатиПокер доступна приватная игра на кэш на лимитах до \$1 / \$2. Можно пригласить любых пользователей.

При запуске частной сессии клиент выбирает покерную дисциплину, количество игроков, лимит, анте, минимальный и максимальный бай-ины. А также скорость роста блайндов. Как и во всех остальных дисциплинах, можно получать еженедельный рейкбек до 40%.

Последнее — главное преимущество частных сессий на ПатиПокер. А их минусом считается отсутствие турниров.



## 888poker

888poker — популярный рум, где доступны частные режимы. Организовать частную сессию можно по Холдему. В качестве доступных форматов — кэш с лимитами до \$5 / \$10 и турниры в СНГ с бай-инами до \$100. В числе дополнительных опций есть ребай, бай-ин и Run It Twice (двойной борд).

Новые клиенты 888poker получают бездепозитный бонус \$88 за регистрацию и подтверждение электронной почты.



*Собственные режимы на 888Покер*

К преимуществам частных игр на 888пoker относятся мультиплатформенность и большое количество настроек. А к недостаткам — высокий рейк в СНГ-турнирах.

## PokerDom

Покердом — российская покерная площадка с низкими минимальными лимитами и быстрым выводом средств. На ней можно сыграть в Home Games на рубли в Холдем, Омаху, Стад и 6+ Холдем. Клиентам доступны все лимиты до ₽500 / ₽1000.

Принять участие в частной сессии можно в стационарном клиенте, мобильном приложении и браузерной версии Покердом.

Достаточное количество разновидностей и поддержка на всех платформах — плюсы частных сессий на Pokerdom. Их минусом является отсутствие турниров.

## Онлайн покер с друзьями по локальной сети

Играть в онлайн покер с друзьями или 1 на 1 получится и по локальной сети, не регистрируясь в комнате.

## Особенности

Покер по локальной сети имеет свои особенности, с которыми лучше ознакомиться заранее:

- Играть можно только на виртуальные деньги.
- Для покера по локальной сети необходимо загрузить стационарный клиент или мобильное приложение.
- Организатор сессии может добавлять и удалять участников. Создавать кэш-столы и турниры.

Кроме того, зачастую доступны боты для увеличения количества участников. Ведь играть на двоих или на троих не очень интересно.

### **Как организовать**

Чтобы организовать покер этим способом, необходимо загрузить подходящее приложение на устройства всех игроков. Создать локальную сеть между ними, а затем задать параметры сессии. Прочитать подробную инструкцию по настройке можно в интернете.

Игра по локальной сети непопулярна. Поскольку требует длительную настройку. А принять участие в ней могут только находящиеся рядом пользователи.

### **Лучшие приложения для локальной игры**

Все приложения для локальных игровых сессий примерно одинаковы по функционалу. Поэтому выделить лучшие среди них трудно. Примеры подобных программ для мобильных устройств — Poker Face, Zynga Poker и Winning Poker. Загрузить их можно с App Store или Google Play.

### **Покер в социальных сетях**

Насладиться покером с друзьями можно в социальных сетях. Там есть множество онлайн игр. Для организации сессии в соцсети потребуется найти приложение и пригласить участников.

Чтобы присоединиться к такой домашней посиделке, не нужно проходить регистрацию и вносить депозит. Требуется только быть пользователем выбранной социальной сети. Сыграть с друзьями можно во ВКонтакте, Одноклассники и Mail.ru.

Главное преимущество онлайн покера в соцсети в том, что он не требует загрузки стороннего софта и полностью бесплатен.

### **Резюме**

Вариантов организации частных покерных сессий в 2021 году достаточно: онлайн румы, приложения для игры и встроенные программы в соцсетях.

Комнаты подойдут всем тем, кто желает сразиться с близкими в различных форматах. Тут можно создать кэш или турнир с любыми параметрами. Все описанные покер-румы гарантируют клиентам безопасные домашние сессии. Ведь они имеют хорошую репутацию.

Покер по локальной сети является наименее предпочтительным вариантом ввиду непростой настройки и малого количества форматов.

Желающим сыграть с друзьями на виртуальные деньги лучше выбирать социальные сети. Они не требуют дополнительной регистрации, загрузки нового софта и денежных взносов.

👉 **Узнайте: как играть в покер без вложений**

**ЧИТАТЬ** 

## МТТ покер – особенности, правила, где играть

Наиболее популярный вид покера – это турниры. Новичков привлекают крупные призы за первые места, а опытные покеристы зарабатывают в таких событиях. Игра в турнирах является интересной и для некоторых игроков доходной. В ней присутствует спортивный дух соперничества. Если в турнире принимают участие сотни игроков, призы оказываются привлекательными и могут в несколько раз превышать затраты на участие.

МТТ покер (МТТ poker) – это многостоловые турниры. В них принимает участие больше 10 человек, поэтому игра при старте события ведется за несколькими столами. Существует множество вариантов таких турниров, которые отличаются по правилам. Можно выделить два основных формата турнирной игры:

- СНГ – несмотря на то, что во многих источниках Сит-Энд-Гоу событие несправедливо не относят к МТТ, на самом деле они таковыми являются. Во всех покер-румах есть СНГ турниры, рассчитанные на несколько столов.
- Старт по расписанию – данные события отличаются тем, что для них устанавливается строгое время старта.

### Где играть в МТТ

Многостоловые турниры – это неотъемлемая часть расписания игр любого покер-рума. Однако для игры рекомендуется выбирать только те покерные комнаты, которые пользуются популярностью среди игроков. Если покерный сайт не популярен, турнирный игрок не встретит привлекательных предложений в расписании. Крупнейшие же покер-румы предлагают широкий ассортимент событий и на многие из них устанавливают гарантийные призы. В начале статьи мы перечислили лучшие покерные комнаты, предлагающие привлекательные условия для игры в МТТ покер.

Начало	Игра	Бай-ин	Название	Призо...	С...	Состоя...	Игро...
18 Мар...	БЛ Холдем	\$27	4 Sunday Slam (Prog...	\$20 тыс.		Регистр...	7
18 Мар 1...	БЛ Холдем	\$109	9 Sunday Starter, rap...	\$20 тыс.		Регистр...	11
18 Мар 1...	БЛ Холдем	\$11	9 Sunday Starter, rap...	\$20 тыс.		Регистр...	5
18 Мар 1...	БЛ Холдем	\$162	9 Pacific Rim Special, \$	\$10 тыс.		Регистр...	6
18 Мар 1...	БЛ Холдем	\$16,50	9 Mini Pacific Rim Sp...	\$6 тыс.		Регистр...	6
18 Мар...	БЛ Холдем	\$109	9 Saturday KO [Late ...	\$40 тыс.		Регистр...	8
18 Мар...	БЛ Холдем	\$11	9 Mini Saturday KO [...	\$20 тыс.		Регистр...	2
18 Мар 0...	БЛ Холдем	\$33	9 Saturday Speedway, i	\$40 тыс.	Турбо	Регистр...	3
18 М...	БЛ Холдем	\$215	9 Triple Threat [Progr...	\$30 тыс.	Турбо	Регистр...	2
18 М...	БЛ Холдем	\$22	9 Mini Triple Threat [...	\$20 тыс.	Турбо	Регистр...	2
18 Мар...	БЛ Холдем	\$215	6 Saturday Scuffle [5...	\$50 тыс.		Регистр...	2
18 Мар...	БЛ Холдем	\$22	6 Mini Saturday Scuff...	\$40 тыс.		Регистр...	4
18 Мар...	ПЛ Омаха Х/Л	\$109	9 Saturday KOmania ...	\$12 тыс.		Регистр...	2
18 Мар 0...	БЛ Холдем	\$530	9 Daily 500, \$30K Gtd	\$30 тыс.	Ме...	Регистр...	1
17 Мар...	ПЛ Омаха	\$215	4 KOmania High Roll...	\$25 тыс.		Регистр...	1
17 Мар...	БЛ Холдем	\$215	9 Saturday KO, гаран...	\$80 тыс.		Регистр...	4
17 Мар...	БЛ Холдем	\$22	9 Mini Saturday KO, г...	\$60 тыс.		Регистр...	1
17 Мар 2...	БЛ Холдем	\$8,88	8 Saturday Spider, ra...	\$25 тыс.	Гипер	Регистр...	4
17 М...	БЛ Холдем	\$215	2 Saturday Duel, \$15...	\$15 тыс.	Турбо	Регистр...	1
17 М...	БЛ Холдем	\$22	2 Mini Saturday Duel, \$	\$15 тыс.	Турбо	Регистр...	1
17 Мар...	ПЛ 5-карточна...	\$109	6 Saturday KOmania ...	\$6 тыс.		Регистр...	2
17 Мар...	БЛ Холдем	\$530	9 Bounty Builder Hig...	\$75 тыс.	Ме...	Регистр...	2
17 Мар...	БЛ Холдем	\$89	6 Saturday B Game	\$5 тыс.		Регистр...	1

### Призовой фонд и гарантия

В многостоловых турнирах участники ведут соперничество за призовой фонд. В зависимости от правил события, количество призовых мест может устанавливаться в пределах 10-25% от общего числа участников. Чем больше регистраций, тем шире призовая зона. Фонд формируется за счет бай-инов – взносов, которые оплачивают игроки при регистрации. Структура призовой зоны выглядит примерно так:

Структура		
Структура наград		
Место	Приз	Билет на спателлит
1	\$966,65 (19,06317...)	
2	\$729,68 (14,39223...)	
3	\$550,89 (10,86577...)	
4	\$415,91 (8,20338%)	
5	\$314,00 (6,19335%)	
6	\$237,06 (4,67583%)	
7	\$178,97 (3,53013%)	
8	\$135,12 (2,66516%)	
9	\$102,01 (2,01213%)	
10	\$85,95 (1,69538%)	
11	\$85,95 (1,69538%)	
12	\$85,95 (1,69538%)	
13	\$85,95 (1,69538%)	
14	\$72,42 (1,4285%)	
15	\$72,42 (1,4285%)	
16	\$72,42 (1,4285%)	
17	\$72,42 (1,4285%)	
18	\$61,02 (1,20362%)	



Крупнейшие покер-румы для привлечения игроков в турниры зачастую устанавливают гарантии – гарантированные призовые фонды. Благодаря этому, покерист может рассчитывать на определенные минимальные призы, даже если событие не будет пользоваться популярностью. Если регистраций оказывается достаточно, гарантия может быть перекрыта – компенсирована за счет бай-инов. При этом лишние взносы увеличат призовой фонд, и он может превысить гарантию. Если регистраций не хватит на покрытие гарантии, недостаток оплачивается покер-румом.

### Получение выигрыша

Выиграть в МТТ можно только в том случае, если Вы доберетесь до призовой зоны. Если игрок вылетает до раздачи призов – он ничего не получает. Например, если в событии предусмотрено 100 мест, нужно занять минимум 100-е место, чтобы получить минимальный приз. Чем выше место в призовой зоне занимает участник, тем больший размер приза ему достается. Самые высокие призовые получают участники финального стола. Победитель турнира получает самый большой приз.

### Стартовый стек и уровни обязательных ставок

Важными характеристиками многостоловых событий является размер стартового стека и скорость роста уровней. В начале события все участники получают одинаковые стеки и действуют минимальные обязательные ставки. При регистрации опытный игрок изучает структуру турнира и сравнивает размеры стеков и обязательных ставок. Таким образом, он может определить – с коротким стеком придется играть или с глубоким. Это влияет на стратегию игры. При игре с коротким стеком приходится играть агрессивно, с глубоким же можно придерживаться более тайтовой стратегии.

Структ. блайндов		Длит. уровней		Старт. стек: 5 000	
Уровень	Блайнды	Анте	Доп. время	Минут	
1	15 / 30	4	45 сек	10	
2	20 / 40	5		10	
3	25 / 50	6		10	
4	30 / 60	8		10	
5	40 / 80	10		10	
6	50 / 100	12		10	
7	60 / 120	15	+8 сек	10	
8	75 / 150	20		10	
9	100 / 200	25		10	
10	125 / 250	30		10	

Скорость роста обязательных ставок также влияет на выбор стратегии. Если блайнды и анте растут быстро, необходимо быстрее наращивать стек, чтобы имеет возможность использовать все тактические приемы. Медленный рост блайндов позволяет играть более осторожно, разыгрывая только лучшие карты и дожидаясь, когда неопытные соперники допустят ошибки. По скорости роста блайндов МТТ-турниры можно разделить на несколько основных типов:

- Классические – смена уровней происходит каждый 10 минут и реже;
- Турбо – обязательные ставки растут каждые 5-7 минут;
- Гипер Турбо – скорость роста составляет 2-5 минут.

Выбирая события для регистрации, следует обратить внимание на все условия структуры турнира. Узнать условия игры можно из турнирного лобби.

### **Стоимость участия и банкролл-менеджмент**

Игрокам следует при выборе турнира обращать внимание не только на его правила и вид дисциплины, но и на стоимость. Многостоловые события могут быть дешевыми и дорогими, в зависимости от размера турнирного взноса. Например, статус микро можно дать МТТ-турнирам с взносом от нескольких центов до 5\$. Популярные покерные комнаты предлагают и очень дорогие взносы – сотни и даже тысячи долларов. Каждому игроку рекомендуется выбирать те величины взносов, на которых позволяет играть размер покерного капитала. Так как результативность турнирной игры сильно подвержена дисперсии, рекомендуется выбирать события, на которые в стартовом капитале имеются деньги на оплату не менее 100 бай-инов.

### **Преимущества игры в МТТ покер**

Главное преимущество многостоловых событий – возможность увеличить вложения в несколько раз. Например, заплатив всего 1\$ в популярном турнире и выиграв его, Вы можете получить призовые в сотни долларов. Очень популярные события, в которых принимают участие тысячи игроков, наиболее ярко отражают данное преимущество. Также они привлекают и тем, что игровой процесс является очень увлекательным и позволяет получить массу эмоций.

### **Недостатки многостоловых турниров**

Несмотря на наличие преимуществ, МТТ-турниры имеют больше недостатков, чем плюсов:

- Длительность хода игры – в зависимости от количества участников, событие может длиться несколько часов. Чем выше место занимает игрок, тем больше времени у него уходит на игру.
- Невозможность покинуть турнир – покерист не может прервать участие в событии по желанию и обменять фишки на деньги. Если Вы перестанете играть до достижения призовой зоны – стек постепенно разорят блайнды, и Вы останетесь без призов.
- Сложное игровое поле – чтобы добраться до призов, необходимо обойти большое количество соперников, среди которых обязательно будут встречаться опытные соперники.
- Высокая дисперсия – даже опытные покеристы не могут быть уверены в получении призов, так как фактор удачи проявляется в турнирной игре больше, чем за кэш-столами. Здесь чаще случаются ситуации, когда игроку приходится рисковать, надеясь на удачу. Из-за этого только самые опытные покеристы показывают стабильно плюсовую игру и даже у профи бывают длительные спады прибыли.

Многостоловые турниры – отличный источник для развлечения и заработка. Однако они требуют совершенно иной стратегии игры, чем кэш-покер. Поэтому, прежде чем начать играть в турнирах, новичку следует изучить стратегию успешной игры. Для

начала прочитайте данную инструкцию, чтобы иметь представление — на чем основывается стратегия игры в МТТ-покер.

В российском покер-руме [Pokerdom](#) ежедневно проводятся фрироллы. Для активации бонусов при регистрации необходимо ввести промокод:

 Покердом	Бонус 150% до \$450. Эксклюзивный фриролл ₹20 000	промокод: <b>BOOKRU</b>
---	--	----------------------------

## Как играть во фрироллах

Фрироллы сильно отличаются по условиям игры от обычных турниров. Их важное отличие в том, что они являются бесплатными событиями, а поэтому привлекают множество новичков и лузовых игроков, которые зачастую не имеют представления о турнирной стратегии и тактических приемах. С одной стороны данная особенность может показаться привлекательной, но все же она является и недостатком. Чтобы успешно играть во фрироллах, необходимо учитывать особенности игры соперников.

### Игровое поле в бесплатных турнирах

Независимо от того, какого размера призовой фонд во фриролле, такое событие собирает за своими столами тех, кто хочет развлечься, поиграть бесплатно, скрасить досуг, потренироваться или заработать без рисков. Другими словами, в них всегда много случайных игроков, которые не играют по стратегии. Такое поле можно считать слабым, по сравнению с денежными событиями, однако оно создает определенные сложности тем, кто умеет играть и хочет добраться до призовой зоны:

- Многие тактические приемы не работают – например, Вам труднее будет выбить на префлопе соперников из торгов, чтобы сохранить ценность своих карманных карт. Высокие рейзы будут часто сравниваться противниками. Приемы блефа, которые работают при игре против аналитических игроков, окажутся полностью бесполезными.
- Чтение соперников затрудняется – диапазон разыгрываемых рук многих оппонентов Вам не удастся определить, так как они не придерживаются никакого спектра и не учитывают позицию. Некоторые из них будут входить в торги со случайными картами из любой позиции, оставаясь полностью непредсказуемыми.
- Много участников – зачастую бесплатные турниры собирают тысячи и даже десятки тысяч пользователей. Это заметно повышает роль случайности и удачи. Гораздо больше становится вероятности того, что Вы можете проиграть из-за неудачи, а не из-за тактических ошибок.

В виду вышеизложенного, следует формировать стратегию, учитывая особенности игрового поля и условия, которые оно создает. Следует также принять во внимание, что игровое поле постепенно, но неуклонно, меняется от начала события к его поздним уровням. Дело в том, что лузовые игроки, даже собравшие на первых этапах высокие стеки, постепенно выбывают из события, проигрывая свои фишки. Доля опытных покеристов, которые знают, как играть во фрироллах, повышается, а количество лузовых уменьшается. Поэтому ближе к призовой зоне и финальному столу игровое поле выравнивается и оказывается похожим на обычный денежный турнир. Соперники становятся сложнее, но Вы теперь можете использовать привычную стратегию и весь спектр тактических приемов.

## Советы по стратегии

Опытному игроку не составит труда подобрать оптимальную стратегию в игре против огромного количества лузовых соперников. Однако у начинающего игрока, которые еще не знает, как играть во фрироллах, могут возникнуть проблемы, и он не сможет подобрать оптимальный баланс. Новичкам по выбору стратегии можно дать следующие рекомендации:

Выбор стартовых рук – входите в торги только с сильными карманными картами. Оценивайте их силу не как обычно, а с учетом мультипота, если в торги заходит несколько соперников. Например, Вы можете воспользоваться таблицами, которые наглядно показывают, как изменяется ценность стартовых рук при разном количестве участников торгов:

Шансы встретить пару старше Вашей:

есть	1	2	3	4	5	6	7	8
K-K	< 0,001	0,00%	0,00%	0,00%	0,01%	0,01%	0,01%	0,02%
Q-Q	0,01%	0,02%	0,04%	0,10%	0,10%	0,10%	0,20%	0,20%
J-J	0,02%	0,10%	0,10%	0,20%	0,30%	0,40%	0,50%	0,60%
10-10	0,05%	0,10%	0,20%	0,30%	0,50%	0,70%	1,00%	1,20%
9-9	0,10%	0,20%	0,30%	0,60%	0,80%	1,20%	1,60%	2,00%
8-8	0,10%	0,20%	0,50%	0,80%	1,30%	1,80%	2,40%	3,10%
7-7	0,10%	0,30%	0,70%	1,20%	1,80%	2,50%	3,40%	4,40%
6-6	0,10%	0,50%	0,90%	1,60%	2,40%	3,30%	4,50%	5,90%
5-5	0,20%	0,60%	1,20%	2,00%	3,00%	4,30%	5,80%	7,60%
4-4	0,20%	0,70%	1,50%	2,50%	3,80%	5,40%	7,40%	9,60%
3-3	0,30%	0,90%	1,80%	3,10%	4,70%	6,70%	9,10%	11,90%
2-2	0,30%	1,10%	2,20%	3,70%	5,70%	8,10%	11,00%	14,50%

Шансы того, что у Вас или соперников есть Туз:

Игроков	Туз есть у кого-то?	Туз у вас, а у них?	У вас нет, а у них?
2	18%	12%	16%
3	40%	23%	29%
4	50%	32%	41%
5	59%	41%	51%
6	66%	50%	60%
7	73%	57%	68%
8	78%	64%	74%
9	83%	69%	80%



Шансы встретить Туза со старшим кикером:

есть	1	2	3	4	5	6	7	8
AK	0,20%	0,50%	0,70%	1,00%	1,20%	1,50%	1,70%	1,90%
AQ	1,20%	2,40%	3,60%	4,80%	6%	7%	8%	9%
AJ	2,20%	4%	6%	9%	11%	13%	14%	16%
AT	3,20%	6%	9%	12%	15%	18%	20%	23%
A9	4,20%	8%	12%	16%	19%	23%	26%	29%
A8	5%	10%	15%	19%	23%	27%	31%	34%
A7	6%	12%	17%	22%	27%	32%	36%	40%
A6	7%	14%	20%	26%	31%	36%	40%	45%
A5	8%	16%	22%	29%	34%	40%	45%	49%
A4	9%	17%	25%	32%	38%	43%	49%	53%
A3	10%	19%	27%	35%	41%	47%	52%	57%
A2	11%	21%	30%	37%	44%	50%	56%	61%

Выбор диапазона ставок – если Вы желаете выбить часть соперников из игры, чтобы сохранить ценность своих стартовых рук или забрать банк сразу, Вам придется делать более высокие рейзы и ререйзы, чем в обычных событиях.

Формирование банка – при получении хорошей комбинации необходимо стараться выжать от неё максимум. При этом в большинстве случаев стоит забыть о тактических приемах, типа Чек-Рейз, так как они зачастую не будут работать.

Блеф – в проигрышной ситуации лучше не испытывать судьбу, если Вы не уверены, что играете не против опытного противника. Лузовые игроки часто будут коллировать Ваши рейзы с неготовыми комбинациями и слабыми руками, и Вы будете терять фишки, пытаясь забрать банк блефом.

Конечно, по мере хода фриролла следует выравнять стратегию, приближая её к привычной для Вас. По мере того, как в турнире будет оставаться все больше соперников, которые знают, как играть во фрироллах успешно, лузовые оппоненты будут встречаться все реже.

### Советы по первой стадии фриролла

Многие опытные игроки считают начальную стадию события самой ответственной. Дело в том, что пока в турнире много лузовых игроков, можно быстро нарастить стек. Однако для этого необходима подходящая ситуация или их черед. Поэтому даже некоторые опытные покеристы начинают играть во фрироллах очень рискованно в начале события. Это можно оправдать следующими причинами, которые могут не стать аргументом для некоторых читателей:

- Затраты времени и результат – так как во фриролле с большим количеством участников труднее добраться до призов, опытные игроки стараются обеспечить себе попадание в призовую зону в самом начале турнира. Если не получается сразу удвоить или утроить стек, трата времени на игру может оказаться напрасной. Если же опытный покерист смог выбраться в лидеры по


величине стека сразу, его шансы на победу и превращение потраченного времени в деньги резко возрастают.

- Величина призов – зачастую во фрироллах призовые оказываются такими, что привлекательные по размеру только призы за финальные места. Поэтому многие участники играют рискованно, так как их устраивает исключительно место за финальным столом, занять которое может позволить большой стек.

Конечно, стоит учитывать, что в разных фрироллах призовые фонды могут сильно отличаться. В отдельных покер-румах можно встретить бесплатные турниры с призовыми от 10 до 5000\$, но иногда встречаются и события с призовыми в десятки и даже в сотни тысяч долларов. Если призовые привлекательные, лучше обойтись без излишнего риска в начальной стадии игры.

Даже зная, как играть во фрироллах по стратегии, Вы не сможете часто завоевывать в них призовые места из-за лузового игрового поля, благодаря которому Вам часто придется надеяться на удачу, а не используя собственный интеллект. Однако, если Вы новичок, потраченное время не будет напрасным, так как Вы будете получать игровой опыт.

На [Pokerdom](#) ежедневно проводятся фрироллы. Плюсы рума — слабое поле, ставки в рублях и русскоязычная техподдержка. Для активации бонусов при регистрации необходимо ввести промокод:

 Покердом	<b>Бонус 150% до \$450.</b> <b>Эксклюзивный фриролл ₹20 000</b>	<b>промокод:</b> <b>BOOKRU</b>
---	--	-----------------------------------

## Глава 3: Основы стратегии

### Стратегия игры в покер Техасский Холдем

Если рассматривать весь контингент игроков, то сильных покеристов, которые играют прибыльно, среди них окажется не так уж и много. Примерно 80-90% пользователей проигрывают свои деньги, так как не знают стратегию, или она у них менее успешная, чем у соперников. Стратегия Техасского Холдема — это не какое-то правило, которое необходимо соблюдать, чтобы выиграть, а целая наука, которую игроку необходимо знать, чтобы успешно применять на практике.

Стратегия игры в покер Техасский Холдем — это искусство ведения игры, включающее комплекс мер и действий, направленных на достижения главной цели — получения выигрыша в долгосрочной перспективе.

Получается, что использование стратегии в покере Холдем позволяет выиграть не в одной конкретной раздаче, а на длительной дистанции. Например, сыграв 100 рук, покерист может проиграть больше половины из них, но остаться в плюсе за счет выигрышей в остальных раздачах. Для этого игроку необходимо использовать широкий спектр инструментов — покерную бухгалтерию, математику, психологию. В дополнение он должен обладать арсеналом тактических приемов, в том числе — уметь использовать блеф.

#### **Какую стратегию использовать**




Новички могут найти немало обучающих материалов, в которых рассказывается об эффективных готовых методиках, например — для игры с коротким, средним или глубоким стеком. Сразу стоит отметить, что ни одна готовая методика не дает гарантии, что Вы будете играть в плюс, зарабатывая на покере. Успех зависит не только от самого игрока, но и от того, с какими соперниками он находится за столом. Стандартный набор действий для каждой ситуации делает игрока предсказуемым, и опытные оппоненты быстро находят способы обыграть его или просто не дать реализовывать заученные сценарии игры. О различных стратегиях Вы можете прочитать здесь и ими можно воспользоваться тем, кто вообще не знает теории покера и не хочет её изучать.

Самые успешные покеристы формируют собственную стратегию покера Техасский Холдем или заимствуют её у других опытных игроков. Например, можно перенимать спектр стартовых рук и копировать тактику розыгрыша, наблюдая, как играют известные игроки. Однако лучше досконально изучить теорию, чтобы научиться принимать наиболее выгодные решения в каждой конкретной ситуации. Для этого нужно знать основные аспекты, на которых базируется игра по стратегии.

## Банкролл-менеджмент

Это основа покерной бухгалтерии, которая подразумевает грамотное управление деньгами, выделенными на покер. Задача игрока, распределить инвестиции так, чтобы они позволили реализовать математическое ожидание и избежать банкротства. Другими словами, игроку предстоит соблюдать определенные правила. Он должен играть на тех лимитах, на которых позволяет комфортно вести игру размер капитала. При посадке за стол, покерист должен оставлять на счету средства, которые позволят продолжить играть в случае, если математическое ожидание не реализуется.

Например, если он входит за стол со стеком в 5\$, у него на счету должно оставаться не менее 250\$. Данный запас позволит сыграть длительную сессию, а чем больше рук разыграет покерист, тем больше выгодных решений принесут прибыль. Кроме того, проигрыш небольшой части от банкролла не отразится на психологическом состоянии игрока и не вызовет тилт. Соотношение банкролла и лимита может быть разным. Опытные игроки рассчитывают его, исходя из знаний особенностей своей игры. Новичкам рекомендуется иметь капитал, размером не менее 50 бай-инов для игры за кэш-столами.

			
Безлимитный Техасский Холдем (No Limit)	1500 ББ текущего лимита	2000 ББ следующего лимита	1000 ББ
Лимитный Техасский Хлдем (Fixed Limit) 6-max	400 БС текущего лимита	400 БС следующего лимита	100 БС
Лимитный Техасский Хлдем (Fixed Limit) full ring	200 БС текущего лимита	200 БС следующего лимита	50 БС
Турниры Сит энд Гоу (SnG)	25 БИ текущего лимита	30 БИ следующего лимита	10 БИ
Многостоловые турниры (MTT)	50 БИ текущего лимита	75 БИ следующего лимита	15 БИ

## Диапазон стартовых рук

Новички часто используют готовый чарт стартовых рук, что позволяет меньше ошибаться при входе в торги. Однако такой подход делает покериста предсказуемым и соперники быстро вычисляют его диапазон. Опытные покеристы формируют собственный чарт рук, конечно же, основываясь на статистике и стандартных таблицах, но корректируя их под собственный стиль игры. Кроме того, диапазон стартовых карт у них варьирует в процессе игры, так как они меняют его в зависимости от особенностей соперников. Например, входя в торги против тайтового противника, используют более широкий спектр карт, а против агрессивного сужают его и т.д. Вот пример чарта одной из готовых методик:

### Стартовые руки для Texas Holdem

A-A	A-K	K-Q	Q-J	J-T	T-9	9-8	8-7	7-6	6-5	5-4	4-3	3-2
K-K	A-Q	K-J	Q-T	J-9	T-8	9-7	8-6	7-5	6-4	5-3	4-2	
Q-Q	A-J	K-T	Q-9	J-8	T-7	9-6	8-5	7-4	6-3	5-2		
J-J	A-T	K-9	Q-8	J-7	T-6	9-5	8-4	7-3	6-2			
T-T	A-9	K-8	Q-7	J-6	T-5	9-4	8-3	7-2				
9-9	A-8	K-7	Q-6	J-5	T-4	9-3	8-2					
8-8	A-7	K-6	Q-5	J-4	T-3	9-2						
7-7	A-6	K-5	Q-4	J-3	T-2							
6-6	A-5	K-4	Q-3	J-2								
5-5	A-4	K-3	Q-2									
4-4	A-3	K-2										
3-3	A-2											
2-2												

Играть ■ В любой позиции

Играть ■ В средней/дальной позиции

Играть ■ В дальней позиции

■ Неиграющие руки

## Чтение оппонентов

Недостаточно сформировать свойственный чарт рук, необходимо также научиться определять, с какими картами входит в торги противник в разных позициях. Определять следует не только спектры, но и особенности поведения в торгах. Например, можно выяснить, как часто игрок отдает блайнды, как часто он пытается их украсть и т.д. Это можно делать «вручную» наблюдая за оппонентами и составляя заметки. Однако все больше игроков используют вспомогательное ПО, которое позволяет автоматизировать часть наблюдений и выражать их в виде статистических показателей.





## Покерная математика

Стартовые руки позволяют определить на префлопе, стоит ли входить в торги или нет. На постфлопе уже приходится более глубоко анализировать состав карт, так как к карманным картам прибавляются общие, которые также могут использовать оппоненты. Здесь задачей покериста становится проведение математических расчетов, позволяющих определить, будет ли его решение выгодным или нет. Например, если соперник предлагает повышение, игрок может с помощью покерной математики рассчитать, получит ли он прибыль в перспективе, если сравняется или останется ли в убытке, если сбросит.

## Психология

Даже в формате онлайн игры стратегия покера Техасский Холдем требует от игрока знания покерной психологии. Больше всего она нужна не для того, чтобы «читать» соперников и предугадывать их действия, а чтобы справляться со своими эмоциями и желаниями. Следовать стратегии непросто, так как часто игроками овладевает азарт и другие порывы эмоций, из-за которых он может нарушить правила банкролл-менеджмента, неправильно повести себя в торгах, приняв невыгодное решение. Умение справляться с собой требует определенных навыков и необходимо постоянно работать над собственной психологией.

Чтобы освоить покерную теорию и стратегию покера Техасский Холдем Вам придется немало потрудиться, читая учебники, смотря обучающее видео, накапливая практический опыт в реальной игре. При этом не стоит забывать, что Вы не сможете

обеспечить 100% получение прибыли, если не будете корректировать свои действия, адаптируя стратегию к игровым условиям — конкретным соперникам, ситуациям и т.п.

Начать играть в Холдем можно в российском покер-руме [Pokerdom](#). Его плюсы — слабое поле, ставки в рублях и русскоязычная техподдержка. Для активации бонусов при регистрации необходимо ввести промокод:

 Покердом	Бонус 150% до \$450. Эксклюзивный фриролл ₹20 000	промокод: <b>BOOKRU</b>
---	--	----------------------------

## Стратегия игры в Омаху

Из данной инструкции Вы узнаете обзор стратегии игры в Омаху — увлекательной и популярной дисциплины, которая составляет достойную конкуренцию Холдему. В первую очередь, Вам следует познакомиться с правилами Омахи.

После освоения правил, Вам необходимо научиться играть прибыльно. Сразу скажем, что изучить стратегию Омахи непросто и для этого понадобится не один день. В этом обзоре мы расскажем об её основополагающих моментах, каждый из которых требует более детального и глубокого изучения. Вам понадобится потратить не один день на освоение теории и много часов посвятить тренировкам. В этом Вам поможет качественный тренировочный софт, например бесплатный Омаха калькулятор Equilab от PokerStrategy.

### Банкролл менеджмент

Грамотное использование средств, выделенных на игру — покерного банкролла, является финансовой основой любой стратегии. Даже если Вы добьетесь стабильности — будете получать прибыль постоянно, без резких уходов в минус, Вам необходимо иметь запас денег на покерном счете, который будет позволять комфортно играть на текущем лимите. Это позволит Вам избежать банкротства во время даунсвинга, с которым сталкиваются даже профессионалы. Стратегия Омахи Хай и Хай-Лоу рекомендует новичкам иметь не менее 50 бай-инов. В данном случае, Бай-ин — это стек, который Вы берете с собой за стол.

**Пример:** если Вы заходите в игру со стеком в 5\$, для комфортной игры у Вас должен быть запас в 250\$.

Однако у Вас возникнет вопрос — сколько денег брать с собой за стол? Игра Омаха — это не та дисциплина, в которую следует играть с коротким стеком. Здесь потребуются умение находить редкие беспроигрышные ситуации, которые будут приносить прибыль. А так как такие возможности будут предоставляться не так часто, Вам нужно будет получать от них полную отдачу. Чтобы формировать высокие банки, нужен большой стек, поэтому рекомендуется садиться за стол с не менее чем со 100 большими блайндами.

**Пример:** если Вы играете за столом со ставками 0,01/0,02\$, Вам потребуется стек размером в 2\$.

Выбор размеров лимитов, конечно же, индивидуальный. Однако новичкам рекомендуется начинать с самых дешевых столов и постепенно, по мере накопления опыта и появления стабильности в получении прибыли, продвигаться по лимитам — переходить на более дорогие игры.


*Начинающим игрокам рекомендуется выбирать для игры полные столы — на 8-9 игроков, которые позволяют реже оплачивать блайнды и играть более осторожно.*

## Стартовые руки

Выбор стартовых рук — один из самых сложных этапов для новичков, которые начинают осваивать стратегию игры в Омаху. Здесь мы не сможем Вам предоставить готовый чарт с перечисленными сочетаниями, как в Холдеме, и дадим только примерную таблицу лучших тридцати карманных карт.

1. A-A-K-K	11. K-Q-J-T	21. Q-Q-A-K
2. A-A-J-T	12. K-K-T-T	22. Q-Q-A-J
3. A-A-Q-Q	13. K-K-A-Q	23. Q-Q-A-T
4. A-A-J-J	14. K-K-A-J	24. Q-Q-K-J
5. A-A-T-T	15. K-K-A-T	25. Q-Q-K-T
6. A-A-9-9	16. K-K-Q-J	26. Q-Q-J-T
7. A-A-x-x	17. K-K-Q-T	27. Q-Q-J-9
8. J-T-9-8	18. K-K-J-T	28. Q-Q-9-9
9. K-K-Q-Q	19. Q-Q-J-J	29. J-J-T-T
10. K-K-J-J	20. Q-Q-T-T	30. J-J-T-9

Учтите, что данные руки хороши для входа в торги на префлопе, если они имеют одно или два сочетания одномастных карт. Например, пара Тузов с Дамой и Валетом будут намного перспективнее, если один Туз совпадает по масти с Дамой, а второй с Валетом.



Полученную руку Вы должны всесторонне оценить. Стартовые карты можно схематически обозначить буквами А,Б,В,Г, чтобы стратегия Омахи по выбору карманных карты была для Вас более понятной. Изучая полученные карты, Вам следует оценить, сколько перспективных сочетаний они составляют. В идеале, все сочетания А-Б, А-В, А-Г, Б-В, Б-Г, В-Г должны давать перспективу на составление комбинации Сета, Стрита, Флеша. При этом стоит обратить внимание и на номинал. Например, перспектива составить младший Стрит из возможных на борде, не должна приниматься во внимание. Учитываются только натсовые (беспроигрышные) перспективы. Аналогичная ситуация с Сетом! Если Вы составите Сет на пятерках или Фулл-Хаус с Тройкой из Пятерок, Вам будет рискованно разыгрывать такую руку, учитывая, что противники также имеют по четыре карманной карты. Поэтому

карманные мелкие и даже средние пары зачастую не представляют ценности, если они не усиливаются старшими парами или перспективами собрать старший Флеш или Стрит.

Пример: рука Туз, Туз, Дама, Дама разномастная не является очень хорошей для розыгрыша, особенно, если соперники предлагают посмотреть флоп с повышением. Вероятность составить Стрит здесь небольшая, а для Флеша вообще отсутствует. При этом рука Туз, Туз, Дама, Валет, где Тузы образуют с Дамой и Валетом одномастные коннекторы, является отличной. Она может дать много аутов на составление старших вариантов комбинаций — Сета, Стрита, Флеша. Если на Флопе будут Туз и Король, плюс карта которая не подошла, у Вас уже будет Сет и четыре аута на Стрит (Десятка), а также хорошие перспективы собрать старший Фулл-Хаус — шесть аутов (Три короля и Три карты, которая лежит на флопе третьей).



### Игра на префлопе

Стратегия игры в Омахе на префлопе намного сложнее, чем в Холдеме. Здесь нельзя предоставить таблицу чарта с предписанными действиями для каждой руки. Дело в том, что в Омахе эквити рук гораздо ниже на префлопе, чем в Холдеме. Разница эквити между руками разных оппонентов не так велика. Например, самая сильная стартовая рука А,А,К,К будет иметь всего 65,5% эквити, тогда как карманные Тузы в Холдеме имеют 85%. Поэтому диапазон для 3-бета подобрать здесь сложнее и важно позаботиться о том, чтобы он был сбалансирован и непредсказуем для соперников. При формировании диапазона учитывайте следующие рекомендации:

- Включите в диапазон для 3-бета карманные Тузы, усиленные дополнительными картами (перспективы для составления Флеша и/или Стрита), Королей с одномастными картами, некоторые руки из старших и младших рядов, которые разнообразят Ваш спектр, чтобы сделать его непредсказуемым для противников. Например, изредка разыгрывайте комбинации средних карт, дающих возможность составить Стриты и Флеша одновременно.
- Не стесняйтесь заходить в торги лимпом, особенно, если лимперов перед Вами несколько. Изолирующий рейз здесь применять не следует, так как прием



продолженной ставки не будет работать и от блефовых контбетов следует полностью отказаться.

- Разыгрывайте в мультипотлах только лучшие руки, которые дают возможность составить натсовые комбинации. Вход в мультипот со спекулятивными руками будет приносить Вам убыток на дистанции.
- Более агрессивно играйте в хэдз-ап, так как здесь Вы уже сможете выигрывать и со слабым Флешем или Стритом, что позволяет использовать более широкий спектр стартовых рук в игре один на один.

Получается, что на префлопе, входя в торги, Вы всегда должны думать о том, что будет на флопе, если карты борда усилят Вашу руку или не подойдут. Вы должны снизить неблагоприятные ситуации, тщательно выбирая стартовые руки и не рискуя напрасно деньгами, делая повышения. Ваши 3-беты будут часто коллировать, особенно лузовые соперники, руки которых будут для Вас непредсказуемыми. Если кроме Вас в торги зайдет больше одного противника, ценность Вашей руки сильно снизится и останется надеяться только на карты борда. Следовательно, для 3-бетов необходимо выбирать только самые перспективные руки, иногда разбавляя их, чтобы остаться непредсказуемым для противников, а для лимпа из позиции можно расширить диапазон.

### **Игра на постфлопе**

Открытый флоп сразу вносит ясность в ситуацию и показывает — стоит ли Вам играть дальше или нужно сбросить карты. Вам нужно научиться правильно подсчитывать свои ауты, при этом, не учитывая те, которые позволяют составить комбинации, не являющиеся натсовыми. На постфлопе стратегия Омахи также отличается от Холдема. В торгах на постфлопе учитывайте следующие рекомендации:

- Не давайте соперникам смотреть дешево следующие общие карты, если у Вас уже натс в данной ситуации. Но не рискуйте лишней раз деньгами, если борд дает сопернику ауты на Стрит и/или Флеш.
- Не повышайтесь тогда, когда у Вас недостроенное Дро. Здесь труднее забирать банк полублефом, чем в Холдеме и зачастую такая стратегия в Омахе приносит убытки. Но в некоторых раздачах, особенно если у Вас много аутов составить натсы, конечно, следует вносить разнообразие в тактику торгов и делать ставки.
- Не тяните до вскрытия младшие Стриты и Флешы, если соперник ставит. Иначе, Вы будете терять много денег на розыгрыше не натсовых комбинаций.
- Учитывайте редкие комбинации — Фулл-Хаус, Каре и даже Стрит-Флеш в Омахе составляют довольно часто и это следует принимать во внимание. Если в Холдеме на руки от Каре и выше можно просто закрыть глаза, здесь этого не стоит делать. Разыгрывать Фулл-Хаус рекомендуется только в том случае, если Ваш вариант бесприигрышный.
- Не попадайтесь на прием Чек-Рейз — если борд опасный и соперник может иметь Флеш или Стрит, он понимает, что сделав ставку, выдаст свою руку и Вы сбросите. Поэтому часто, особенно в мультипоте, с натсовыми руками покеристы используют прием Чек-Рейз. Игрок с натсом не ставит, но если это делает кто-то из оппонентов, в надежде забрать банк, наказывает его еще большим повышением.

- Обязательно анализируйте карты борда, оценивая — какие руки могли составить соперники. Чем больше игроков в торгах, тем критичнее следует относиться к силе своей руки.

Умение читать оппонентов путем наблюдения за ними, с целью выяснения уровня и особенностей игры, а также оценки диапазона их карт, является важным аспектом в стратегии Омахи Хай и Хай-Лоу. Зная диапазон соперника, Вы сможете тщательнее выбирать свои стартовые руки, когда он входит в торги. Успех в игре будет зависеть от многих моментов, но в большей степени от Вас самих. Если Вы вкладываете деньги в банк, они должны приносить прибыль, если не в конкретной раздаче, то на дистанции. Чтобы понять и освоить Омаху, Вам следует много тренироваться. Но не используйте для тренировок игру на условные фишки — это не принесет результат. Гораздо больше для этого подходят специальные программы, столы с низкими ставками и дешевые одностоловые турниры.

👉 **Читайте: можно ли выиграть в онлайн покер**

**ЧИТАТЬ** 

## Стратегия игры на префлопе с большими стеками (BSS)

Стратегия больших (глубоких) стеков в настоящее время является самой актуальной и активно используется новичками. Несмотря на то, что её сложнее освоить, чем другие готовые стратегии, BSS рекомендуется начинающим игрокам, так как благодаря эффективности, она компенсирует затраченное время и усилия. В данной инструкции описана стратегия игры на префлопе с большими стеками. Приложенные таблицы и схемы Вы сможете использовать во время игры, пока не запомните все алгоритмы.

### Позиционная игра

Так как стратегия игры на префлопе предполагает позиционную игру, мы кратко расскажем о позициях — их названиях и отличиях. Собственно позиция — это место за столом по отношению к Баттону (игрок — номинальный дилер, который находится по правую руку от блайндов). В ходе игры Ваша позиция будет постоянно меняться, и Вы побываете в разных положениях. Каждый раз Вы будете находиться в различных условиях, так как из-за изменения очередности принятия решений будете получать разный объем информации о действиях соперников. Рассмотрим позиции и их отличия на схеме:



- Красный цвет — ранние и наименее выгодные, так как принимают решение первыми и не знают, как будут действовать все остальные оппоненты. Они испытывают информационный дефицит и вынуждены входить в торги с узким спектром рук — с лучшими стартерами.
- Желтый цвет — средние и более выгодные, чем предыдущие, но всё-таки не самые лучшие, так как знают о решениях только примерно трети участников. Информационный дефицит ниже, но спектр рук несколько расширяется.

- Зеленый цвет — поздние и самые лучшие, так как дефицит информации минимальный — неизвестно о действиях небольшой части участников, а оппоненты, принимающие решения позже, будут находиться в невыгодном положении относительно них. Спектр рук максимально расширяется, особенно на Баттоне.
- Синий цвет — Блайнды, хотя и действуют последними, данное положение нельзя назвать выгодным по нескольким причинам. Во-первых, они уже вложились в банк и при сбросе карт несут потери. Во-вторых, на следующей улице окажутся в ранней позиции, и будут испытывать информационный дефицит. В-третьих, являются объектом для кражи блайндов. Спектр рук вновь сужается.
- 

### 2 поздние позиции BU и CO

Игрок, сдающий карты (дилер) и игрок справа от него находятся в поздних позициях. Дилера также называют BU (баттон), а игрока сразу перед ним - CO (кат-офф).

### 3 средние позиции MP1, MP2 и MP3

Следующие три игрока находятся в средних позициях. Их называют MP1, MP2 и MP3

### 3 ранние позиции UTG1, UTG2 и UTG3

И, наконец, следующие три игрока против часовой стрелки находятся в ранних позициях, так как они должны начинать все раунды торговли раньше всех. Их называют UTG1, UTG2 и UTG3.

### 2 позиции на блайндах SB и BB

Отдельную группу образуют два игрока, которые перед началом руки заплатили блайнды. Позиция игрока по левую руку от дилера называется малый блайнд. А дальше, соответственно, сидит игрок в позиции большого блайнда.

Итак, мы узнали, чем отличается разное положение за столом и, вы должны были понять, что для каждой из позиций следует использовать различный спектр стартовых карт. Получается, игрок должен выбирать для входа в торги только те карманные карты, которые выгодно разыгрывать в текущей позиции.

## Чарт стартовых рук

В ходе игры, не используя вспомогательное программное обеспечение, запрещенное в большинстве покерных комнат, трудно определить самостоятельно — с какими картами выгодно входить в торги, не считая очевидных — крупные карманные пары, непарные старшие карты и т.п. Однако стратегия игры на префлопе по BSS учитывает это и предлагает воспользоваться готовым чартом стартовых рук. Он основывается на следующих изменчивых условиях:

- Качество карт — получив карманные карты, Вам нужно найти их в таблице. Они могут входить в диапазон. Например, 22-99 включает также все пары старше двух Двоек и младше двух Девяток. Значок «o» обозначает разномастные, а «s» — одномастные карты. Если Вы не нашли своей руки в перечисленных — её можно только сбросить.
- Позиция — отыскав свою руку, найдите также позицию — в самой верхней строке. Для разных позиций одни и те же карты могут иметь различную перспективность розыгрыша. Например, Вам придётся сбросить две Девятки в ранней позиции, но повыситься или сравняться с ними в поздней.

- Действия игроков — ваше решение будет напрямую зависеть от того, как повели себя противники, действующие перед Вами. Это разумно, ведь их действия многое говорят о силе их руки и дальнейших намерениях. Например, если оппонент повысился в ранней позиции, скорее всего, у него хорошие стартовые карты, и он не сбросит, если Вы поставите более высокую ставку.

Ваши карты	Действия перед вами	Ранняя поз.	Средняя поз.	Поздняя поз.	Блайнды
<b>Старшие пары</b>					
AA, KK, QQ	Все сбрасываются	Рейзить			
	Кто-то коллировал	Рейзить			
	Был один рейз	Рейзить			
<b>Средние пары</b>					
JJ, TT	Все сбрасываются	Рейзить			
	Кто-то коллировал	Рейзить			
	Был один рейз	Колл 20			
<b>Младшие пары</b>					
99, 88, 77,	Все сбрасываются	Сбрасывать	Коллировать	Рейзить	Коллировать
66, 55, 44,	Кто-то коллировал	Сбрасывать	Коллировать		
33, 22	Был один рейз	Колл 20			
Ваши карты	Действия перед вами	Ранняя поз.	Средняя поз.	Поздняя поз.	Блайнды
<b>Сильные тузы ("s" означает одномастные, "o" означает разномастные)</b>					
AKo, AKs	Все сбрасываются	Рейзить			
	Кто-то коллировал	Рейзить			
	Был один рейз	Рейзить			
<b>Средние тузы ("s" означает одномастные, "o" означает разномастные)</b>					
AQo, AQs	Все сбрасываются	Сбрасывать	Рейзить		
AJs, AJo	Кто-то коллировал	Сбрасывать		Рейзить	Коллировать
ATs, ATo	Был один рейз	Сбрасывать			
<b>Малые одномастные тузы ("s" означает одномастные)</b>					
A9s, A8s, A7s,	Все сбрасываются	Сбрасывать		Рейзить	
A6s, A5s, A4s,	Кто-то коллировал	Сбрасывать		Коллировать	
A3s, A2s	Был один рейз	Сбрасывать			
Ваши карты	Действия перед вами	Ранняя поз.	Средняя поз.	Поздняя поз.	Блайнды
<b>Одномастные картинки ("s" означает одномастные)</b>					
KQs, KJs, KTs,	Все сбрасываются	Сбрасывать		Рейзить	
QJs, QTs,	Кто-то коллировал	Сбрасывать	Коллировать		
JTs	Был один рейз	Сбрасывать			
<b>Разномастные картинки ("o" означает разномастные)</b>					
KQo, KJo, KTo,	Все сбрасываются	Сбрасывать		Рейзить	
QJo, QTo,	Кто-то коллировал	Сбрасывать			Коллировать
JTo	Был один рейз	Сбрасывать			
<b>Одномастные коннекторы ("s" означает одномастные)</b>					
T9s, 98s,	Все сбрасываются	Сбрасывать		Рейзить	Сбрасывать
87s, 76s,	Кто-то коллировал	Сбрасывать	Коллировать		
65s, 54s	Был один рейз	Сбрасывать			



Для удобства использования, таблица разделена на три части, что позволяет быстрее находить нужные руки. В первой части представлены все парные карты, во второй — сочетания с Тузом, в третьей — все остальные комбинации, требующие внимания. Сопоставив все параметры — руку, позицию, действия оппонентов, Вы найдете рекомендованное решение для Вашей ситуации. Всё просто!

### **Правило двадцати повышений**

Данное правило касается ситуаций, когда Вам рекомендуется коллировать ставки противника со спекулятивными руками. Например, если Вы имеете мелкую пару или средние одномастные коннекторы. Сравнивая ставку оппонента, вы надеетесь получить Сет, Флеш или Стрит. Однако шансы составить одну из таких комбинаций не так и велики. Например, Сет Вы поймаете только в 12% раздач. Получается, что решение может оказаться невыгодным, если Вы в одной из таких раздач не компенсируете потери от тех случаев, когда не составили Сет. Чтобы компенсировать потери и получить прибыль, в удачной раздаче Вы должны забрать высокий банк. Сделать это можно будет только в том случае, если у противника высокий стек — больше в 20 раз, чем его повышение, которое Вам необходимо уровнять. Следовательно, коллировать ставки противников со стеком меньшего размера, Вы не должны.

### **Размеры повышений**

Стратегия игры на префлопе с глубокими стеками даёт также рекомендации по размеру ставок, что позволяет не задумываться о выборе оптимальных ставок во время реальной игры. Заходя в торги с повышением, Вы должны действовать следующим образом:

- Повышаетесь первым — ставите 4ББ (больших блайнда), плюс добавляете еще по одному блайнду на каждого соперника, который вошел в торги ставкой Бет (лимпом);
- Повышаетесь после одного рейза — делаете повышение в три раза выше, чем рейз соперника, плюс добавляете еще по одному рейзу на каждого оппонента, сравнившего данное повышение.
- Повышаетесь после нескольких рейзов — ставите ва-банк с двумя Тузами или Королями, а со всеми другими картами делаете пас.

Вы также столкнётесь с ситуациями, в которых кто-то из соперников повысится после Вас. В таких случаях следуйте следующим рекомендациям:

- Имея двух Тузов или Королей — вновь повышайтесь;
- Имея остальные карты, кроме карманных пар — сбрасывайте;
- С карманными парами младше Королей — следуйте правилу двадцати повышений.

Здесь речь идет о нормальном рейзе, но бывают случаи, когда оппонент делает минимальное повышение, что меняет ситуацию. Такой «странный» рейз можно заколлировать со всеми картами, кроме парных Тузов и Королей, с которыми следует вновь повышаться.

Если Вас заинтересовала стратегия игры с использованием глубоких стеков для префлопа, следует попробовать её на практике. Она имеет множество преимуществ перед другими готовыми стратегиями и подходит как для новичков, так и для опытных игроков. Помните, Вам нужно будет также освоить стратегию игры на флопе и остальных улицах торгов, научиться разыгрывать дро и формировать банк с непобедимыми комбинациями.

 **Читайте: покер-румы с бесплатным депозитом**

**ЧИТАТЬ** 

## Стратегия игры в Спин-энд-Гоу турниры

Турниры формата Спин-энд-Гоу пользуются огромной популярностью среди начинающих и опытных игроков. Данный вид событий первым предложил покер-рум PokerStars, но в настоящее время уже все популярные комнаты предлагают такие игры, отличающиеся друг от друга незначительными моментами. Как и для любой модификации покера, Вам потребуется успешная стратегия для Спин-энд-Гоу турниров, чтобы получать прибыль от них. Наши советы и наглядные материалы помогут Вам её сформировать.

Чтобы иметь представление о данном формате, Вам следует знать, чем он отличается от классических событий. В разных покерных комнатах правила отличаются, и мы приведем в пример самые важные из них:

- Случайный размер призового фонда — зависит от бай-ина и выпавшего множителя. Множитель определяется ГСЧ и его нельзя предсказать. Чем выше множитель, тем меньше вероятность того, что он выпадет. Поэтому, в большинстве случаев, Вы будете получать приз размером в два бай-ина, но у Вас будет, хоть и небольшой, но шанс — сорвать куш, получив множитель приза в 100, 200 или 10 000 бай-инов. Из данных примеров, Вы можете понять, как часто выпадает тот или иной множитель за столами с разными бай-инами на ПокерСтарс:

<b>\$60 Spin &amp; Go</b> Приз за 1 место	<b>\$100 Spin &amp; Go</b> Приз за 1 место	<b>Частота выпадения</b>
\$600,000*	\$1,000,000*	1 in 1,000,000
\$12,000*	\$20,000*	50 in 1,000,000
\$6,000*	\$10,000*	100 in 1,000,000
\$1,500	\$2,500	1,000 in 1,000,000
\$600	\$1,000	5,000 in 1,000,000
\$360	\$600	75,000 in 1,000,000
\$240	\$400	225,651 in 1,000,000
\$120	\$200	693,198 in 1,000,000
5% бай-ина идет на рейк		

<b>\$7 Spin &amp; Go</b> Приз за 1 место	<b>Частота выпадения</b>
\$70,000*	1 in 1,000,000
\$1,400*	50 in 1,000,000
\$700*	100 in 1,000,000
\$175	1,000 in 1,000,000
\$70	5,000 in 1,000,000
\$42	75,000 in 1,000,000
\$28	198,653 in 1,000,000
\$14	720,194 in 1,000,000
7% бай-ина идет на рейк	

- Короткий стол — в зависимости от покерной комнаты, с Вами будут соперничать всего два-три покериста. Вы не сможете выбирать столы с конкретными игроками, так как рассадка осуществляется автоматически по мере подачи заявок от желающих сыграть.
- Быстрый рост блайндов — события проводятся в формате Гипер-Турбо или Турбо, и обязательные ставки повышаются за 2-5 минут.

Уровень	Блайнды	Мин.
1	10/20	3
2	15/30	3
3	20/40	3
4	30/60	3
5	40/80	3
6	50/100	3
7	60/120	3
8	75/150	3
9	90/180	3
10	105/210	3

- Короткие стеки — у Вас будет всего 20-25 больших блайндов в стеке. И это сразу после старта события! Учитывая быстрый рост блайндов, уже через несколько минут, если Вы не увеличите стек, в нём окажется меньше 20 больших блайндов.
- Игра один на один — получить приз невозможно, не победив всех соперников, поэтому после вылета одного оппонента, Вы будете оставаться с другим один на один. Поэтому стратегия для Спин-энд-Гоу не будет эффективной, если Вы не умеете успешно играть в хэдз-аппе.
- Лузовый контингент — лотерейная составляющая (возможность выиграть огромные призы за небольшие вложения) привлекает за столы множество рекреационных игроков. Это преимущество, так как верная стратегия для Спин-энд-Гоу позволит Вам получать прибыль за счет них.

Формирование стратегии Спин-энд-Гоу должно производиться с учётом перечисленных условий, которые отличают данный формат от классического вида. Нельзя сказать, что они неблагоприятны для регулярного заработка, главное — организовать верный подход.

### **Ориентируйтесь на минимальный множитель**

Вы не должны ставить целью игры получение больших призовых фондов, благодаря огромным множителям. Джекпоты, конечно, в случае выпадения будут приятным сюрпризом, но, возможно, даже играя несколько лет, Вы их так и не получите. В большинстве игр будет выпадать минимальный множитель, поэтому верной целью станет — получение прибыли за счет выигрыша в событиях приза размером в два бай-ина.

Казалось бы, что два бай-ина — это маленький приз. Но, учтите, что Вы будете играть только против двух-трех соперников, и при равной игре будете получать один приз в трёх играх. Этого мало, поэтому Ваша подготовка должна быть на уровень выше, чем у



большинства противников, и Вам будет достаточно выигрывать два события из трёх, чтобы быть в плюсе. Придется стараться всеми силами выиграть каждый турнир и, благодаря наличию рекреационных противников, Вы сможете добиться отличного результата посредством грамотной стратегии для Спин-энд-Гоу.

### **Откажитесь от спекулятивных рук**

Если Ваш оппонент делает ставку, превышающую 10% всех Ваших фишек, не следует коллировать её, имея спекулятивные руки. Если Вы её сравниваете — решение будет невыгодным, так как Вы много инвестируете в банк, а шансы на улучшение руки слишком малы для этого. К тому же, вашего запаса фишек недостаточно для того, чтобы позволить посмотреть флоп за такую цену и сбросить карты, если он не подойдет. К спекулятивным рукам следует отнести также KQ и младше, Туз с Десяткой и с одномастными меньшими картами.

### **Игра на малом блайнде**

Не рекомендуется, находясь в позиции малого блайнда, коллировать ставки противников. Это делают многие игроки и зачастую с любыми картами, пытаясь посмотреть флоп, доставив фишки к уже стоящему малому блайнду. Кажется, что Вы доставляете немного, но даже половина блайнда — это ценные фишки в такой игре.

Если Вы сравниваетесь, велика вероятность того, что игрок с большого блайнда попытается на префлопе забрать банк сразу, сделав большое повышение — приём сквиз. Поэтому в данной позиции выгоднее входить в торги с повышением — 3-бет, которое, учитывая высокий размер блайндов в соотношении с величиной стека, будет существенным для соперника. Если же карты не перспективны для розыгрыша с повышением, и Вы не уверены что соперник сбросит, лучше сделать фолд, чем доставлять фишки к ставке.

### **Игра по тактике Пуш-Фолд**

Если в ходе игры Ваш стек уменьшился настолько, что составляет менее 10 больших блайндов, Вам разумнее полностью отказаться от обычных повышений и перейти к тактике Пуш-Фолд, которая предусматривает только два решения — Ва-банк или Пас. Дело в том, что если Вы сделаете стандартное повышение, то на флопе у Вас уже не будет хватать фишек, чтобы реализовать тактические приемы. Соперник, сравнивший ставку на префлопе, в большинстве случаев уравнивает её и на флопе, даже если он ему не подойдет. Ему нужно будет вложить не так много фишек, учитывая оставшийся размер Вашего стека.

Для Пуш-Фолда используйте следующие чарты рук:

Баттон:

AA	AKs	AQs	AJs	ATs	A9s	A8s	A7s	A6s	A5s	A4s	A3s	A2s
AKo	KK	KQs	KJs	KTs	K9s	K8s	K7s	K6s	K5s	K4s	K3s	K2s
AQo	KQo	QQ	QJs	QTs	Q9s	Q8s	Q7s	Q6s	Q5s	Q4s	Q3s	Q2s
AJo	KJo	QJo	JJ	JTs	J9s	J8s	J7s	J6s	J5s	J4s	J3s	J2s
ATo	KTo	QTo	JTo	TT	T9s	T8s	T7s	T6s	T5s	T4s	T3s	T2s
A9o	K9o	Q9o	J9o	T9o	99	98s	97s	96s	95s	94s	93s	92s
A8o	K8o	Q8o	J8o	T8o	98o	88	87s	86s	85s	84s	83s	82s
A7o	K7o	Q7o	J7o	T7o	97o	87o	77	76s	75s	74s	73s	72s
A6o	K6o	Q6o	J6o	T6o	96o	86o	76o	66	65s	64s	63s	62s
A5o	K5o	Q5o	J5o	T5o	95o	85o	75o	65o	55	54s	53s	52s
A4o	K4o	Q4o	J4o	T4o	94o	84o	74o	64o	54o	44	43s	42s
A3o	K3o	Q3o	J3o	T3o	93o	83o	73o	63o	53o	43o	33	32s
A2o	K2o	Q2o	J2o	T2o	92o	82o	72o	62o	52o	42o	32o	22

Малый блаинд:

AA	AKs	AQs	AJs	ATs	A9s	A8s	A7s	A6s	A5s	A4s	A3s	A2s
AKo	KK	KQs	KJs	KTs	K9s	K8s	K7s	K6s	K5s	K4s	K3s	K2s
AQo	KQo	QQ	QJs	QTs	Q9s	Q8s	Q7s	Q6s	Q5s	Q4s	Q3s	Q2s
AJo	KJo	QJo	JJ	JTs	J9s	J8s	J7s	J6s	J5s	J4s	J3s	J2s
ATo	KTo	QTo	JTo	TT	T9s	T8s	T7s	T6s	T5s	T4s	T3s	T2s
A9o	K9o	Q9o	J9o	T9o	99	98s	97s	96s	95s	94s	93s	92s
A8o	K8o	Q8o	J8o	T8o	98o	88	87s	86s	85s	84s	83s	82s
A7o	K7o	Q7o	J7o	T7o	97o	87o	77	76s	75s	74s	73s	72s
A6o	K6o	Q6o	J6o	T6o	96o	86o	76o	66	65s	64s	63s	62s
A5o	K5o	Q5o	J5o	T5o	95o	85o	75o	65o	55	54s	53s	52s
A4o	K4o	Q4o	J4o	T4o	94o	84o	74o	64o	54o	44	43s	42s
A3o	K3o	Q3o	J3o	T3o	93o	83o	73o	63o	53o	43o	33	32s
A2o	K2o	Q2o	J2o	T2o	92o	82o	72o	62o	52o	42o	32o	22

В данных таблицах карманные карты маркированы разными цветами, но разобраться в них довольно просто. Синим цветом отмечены карты, подходящие для Олл-ина при стеке менее 10ББ. Если же стек уменьшается до 7 ББ, к синим стартерам прибавьте также красные. Если у Вас менее 5 ББ, расширьте спектр до зеленых карт.

## Мини-рейзы

Множество ошибок новички допускают и при выборе размеров рейзов. Стратегия Спин-энд-Гоу рекомендует делать небольшие повышения или мини-рейзы. Это правило применимо, если у Вас более 9 ББ в стеке, так как при меньшем размере стоит придерживаться тактики Пуш-Фолд. Мини-рейзы позволят Вам «красть» блайнды, что в данных событиях позволяет эффективно увеличивать стек. Если у Вас возникают затруднения с выбором чарта рук, используйте следующие рекомендации для каждой из позиций.

Баттон:

AA	AKs	AQs	AJs	ATs	A9s	A8s	A7s	A6s	A5s	A4s	A3s	A2s
AKo	KK	KQs	KJs	KTs	K9s	K8s	K7s	K6s	K5s	K4s	K3s	K2s
AQo	KQo	QQ	QJs	QTs	Q9s	Q8s	Q7s	Q6s	Q5s	Q4s	Q3s	Q2s
AJo	KJo	QJo	JJ	JTs	J9s	J8s	J7s	J6s	J5s	J4s	J3s	J2s
ATo	KTo	QTo	JTo	TT	T9s	T8s	T7s	T6s	T5s	T4s	T3s	T2s
A9o	K9o	Q9o	J9o	T9o	99	98s	97s	96s	95s	94s	93s	92s
A8o	K8o	Q8o	J8o	T8o	98o	88	87s	86s	85s	84s	83s	82s
A7o	K7o	Q7o	J7o	T7o	97o	87o	77	76s	75s	74s	73s	72s
A6o	K6o	Q6o	J6o	T6o	96o	86o	76o	66	65s	64s	63s	62s
A5o	K5o	Q5o	J5o	T5o	95o	85o	75o	65o	55	54s	53s	52s
A4o	K4o	Q4o	J4o	T4o	94o	84o	74o	64o	54o	44	43s	42s
A3o	K3o	Q3o	J3o	T3o	93o	83o	73o	63o	53o	43o	33	32s
A2o	K2o	Q2o	J2o	T2o	92o	82o	72o	62o	52o	42o	32o	22

Малый блайнд:

AA	AKs	AQs	AJs	ATs	A9s	A8s	A7s	A6s	A5s	A4s	A3s	A2s
AKo	KK	KQs	KJs	KTs	K9s	K8s	K7s	K6s	K5s	K4s	K3s	K2s
AQo	KQo	QQ	QJs	QTs	Q9s	Q8s	Q7s	Q6s	Q5s	Q4s	Q3s	Q2s
AJo	KJo	QJo	JJ	JTs	J9s	J8s	J7s	J6s	J5s	J4s	J3s	J2s
ATo	KTo	QTo	JTo	TT	T9s	T8s	T7s	T6s	T5s	T4s	T3s	T2s
A9o	K9o	Q9o	J9o	T9o	99	98s	97s	96s	95s	94s	93s	92s
A8o	K8o	Q8o	J8o	T8o	98o	88	87s	86s	85s	84s	83s	82s
A7o	K7o	Q7o	J7o	T7o	97o	87o	77	76s	75s	74s	73s	72s
A6o	K6o	Q6o	J6o	T6o	96o	86o	76o	66	65s	64s	63s	62s
A5o	K5o	Q5o	J5o	T5o	95o	85o	75o	65o	55	54s	53s	52s
A4o	K4o	Q4o	J4o	T4o	94o	84o	74o	64o	54o	44	43s	42s
A3o	K3o	Q3o	J3o	T3o	93o	83o	73o	63o	53o	43o	33	32s
A2o	K2o	Q2o	J2o	T2o	92o	82o	72o	62o	52o	42o	32o	22

### Высокий множитель


Многие участники совершают огромную ошибку — при выпадении высокого множителя начинают играть очень тайтово, не желая упустить возможности получить большой приз. В итоге в лучшем случае они остаются один на один с соперником, который удвоился за счет выбитого им игрока. В этом случае игра почти обречена на провал. При высоком множителе стратегия Спин-энд-Гоу не должна меняться на тайтовый стиль, так как он непродуктивен в таких турнирах.

### Банкролл-менеджмент

Стратегия для Спин-энд-Гоу событий рекомендует вести жесткий банкролл-менеджмент, так как в данных турнирах большое влияние играет фактор удачи. Поэтому на Вашем счету должно быть не менее 50 бай-инов, чтобы вести комфортную игру. Данное значение рекомендательное и минимальное!

Грамотная стратегия для Спин-энд-Гоу турниров позволит Вам играть минимум на уровень лучше, чем большинство игроков, встречающихся за этими столами. Обязательно учитывайте то, что большая часть из них совершает множество ошибок, что будет Вам только на руку. Конечно, Вам также будут попадаться и сильные соперники, которых обязательно нужно метить цветными маркерами и текстовыми заметками, чтобы в будущих играх сразу определять акул и рыб, с которыми Вы уже встречались.

Опробовать свои стратегии можно в российском покер-руме [Pokerdom](#). Его плюсы — слабое поле, ставки в рублях и русскоязычная техподдержка. Для активации бонусов при регистрации необходимо ввести промокод:

 <b>Покердом</b>	<b>Бонус 150% до \$450.</b> <b>Эксклюзивный фриролл ₹20 000</b>	промокод:
		<b>BOOKRU</b>

## Стратегия коротких стеков или SSS для игры в кэш-покер

Применение готовых покерных стратегий — популярное явление среди новичков и стратегия коротких стеков входит в их число. Она разработана уже давно, и долгое время была самой популярной среди начинающих онлайн игроков. В настоящее время её популярность пошла на спад, во многом потому, что её невозможно использовать в большинстве покерных комнат.

Стратегия коротких стеков предполагает игру по строгой инструкции, предписывающей игроку конкретное решение для всех вариантов карманных карт, с учётом занимаемой позиции и действий соперников. Своё название она получила благодаря тому, что требует использовать короткие стеки, размером с 20 больших блайндов. Целью игрока становится вход в торги только с самыми перспективными руками (узкий спектр) для каждой позиции и получение из ситуации максимальной выгоды. При этом потери, в случае проигрыша, снижаются за счет того, что покерист использует короткий стек и даже неудачная игра ва-банк, не сильно отражается на его банкролле.

### Основные правила стратегии

Чтобы успешно использовать SSS, необходимо строго следовать установленным правилам. Иначе, стратегия просто не будет работать. Для новичка в этом найдется преимущество, так как ему не нужно изучать массу теоретических материалов — достаточно освоить правила и играть на префлопе на автомате, используя наглядные материалы, как справочную информацию:

- Выбор места для игры — для игры подходят только столы с семью участниками и выше, в идеале все места должны быть заняты. Можно играть за одним или несколькими столами, которые соответствуют поставленным требованиям. Если в процессе игры количество участников становится меньше семи — стол покидается. При выборе стола следует обратить внимание на показатель вложения денег игроками на префлопе, который должен превышать 30%. Стеки большинства соперников должны быть Выше, чем Ваш.
- Ожидание блайндов — при посадке за стол, за которым уже ведутся раздачи, игрок не должен использовать возможность поставить блайнд вне очереди, чтобы сразу приступить к игре. Он должен дождаться, когда очередь ставить большой блайнд дойдет до него по кругу.
- Стек — при входе в игру, покерист должен брать с собой одинаковые стеки за все столы, размером в 20 больших блайндов. Например, за столом со ставками 0,10/0,20\$ стартовый стек будет равняться 4\$.
- Докупка фишек — если в ходе игры стек уменьшается на 5 блайндов и больше, его сразу необходимо докупать до 20 ББ. Проще всего это делать автоматически и в большинстве покерных комнат есть специальный функционал, позволяющий настроить автодокупку фишек.
- Уход из-за стола — покерист должен сразу покинуть игру, если его стек увеличивается на 5 блайндов и больший размер. Только так можно изъять из

игры выигранные фишки и вернуть стек с первоначальному размеру. После покидания стола можно вновь вернуться за него со стеком в 20ББ.

Выбирая место для игры, покерист должен обращать внимание и на соперников. Важно, чтобы за столом не оказалось других игроков, которыми используется стратегия коротких стеков. На начальном этапе это можно определить только благодаря наблюдениям, но впоследствии, регулярно составляя нотсы и долго играя на одном лимите, у игрока сформируется база данных на регуляров, играющих по SSS. Благодаря заметкам и цветным маркерам можно будет сразу отсеивать столы, где много нежелательных участников.

### Банкролл-менеджмент

Как и любая другая стратегия, SSS требует от игрока соблюдения финансовых требований, что обеспечит комфортную игру на выбранном лимите. Играть необходимо по средствам и у Вас должен быть запас денег, чтобы реализовать положительное математическое ожидание. Если их не будет хватать, Вы можете обанкротиться из-за череды неблагоприятных стечений обстоятельств. Для того чтобы избежать банкротства, Вы должны выбрать тот лимит, играть на котором позволяет Ваш игровой счет в покерной комнате. Минимальный запас денег должен составлять 25-30 стеков, которые Вы берете за стол, а в идеале — 50 стеков. Вот примеры минимального размера банкролла для разных лимитов:

Игровой лимит	Необходимый банкролл	Садитесь за стол с...	Докупайтесь при менее чем...	Покидайте стол при более чем...
NL10 (0.05/0.10)	\$50	\$2	\$1.50	\$2.50
NL20 (0.10/0.20)	\$120	\$4	\$3	\$5
NL25 (0.15/0.25)	\$150	\$5	\$3.75	\$6.25
NL50 (0.25/0.50)	\$300	\$10	\$7.50	\$12.50

Подъем по лимитам следует осуществлять только после того, как Вы выиграете достаточно денег, чтобы играть по более высоким ставкам.

### Стартовые руки

Выбор стартовых рук для входа в торги — важная часть стратегии. В первое время можно руководствоваться таблицей, где перечислены конкретные карты и диапазоны с указанными для них решениями. Со временем Вы запомните алгоритм действий и будете принимать решения на автомате, играя сразу за несколькими столами. Рекомендуется распечатать таблицу и первое время держать её перед глазами:



## Чарт стартовых рук

Если ещё не было повышений, вы повышаете с ...	
Вы в ранней позиции	JJ - AA AK
Вы в средней позиции	99 - AA AK, AQ
Вы в поздней позиции или на блайндах	77 - AA AT, AJ, AQ, AK, KQ
Если соперники устроили экшен, вы идёте олл-ин с ...	
Перед вами было одно повышение	JJ - AA AK
Перед вами было 2 и больше повышений	KK, AA
После вас было повышение	TT - AA AK
Рестилы	
Вы рестилите с	88 - AA AJ - AK
В ответ на рестил оппонента вы идёте олл-ин с	99 - AA AJ - AK
Какого размера должен быть ваш рейз?	
Перед вами не было повышений	4 больших блайнда + по 1 большому блайнду за каждого игрока, вошедшего в игру перед вами
Перед вами или после вас было(и) повышение(ия)	Вы сразу идёте олл-ин
Вы делаете рестил / Против вас делают рестил	Вы сразу идёте олл-ин

Как видите, в таблице также указаны размеры повышений и Вы должны строго придерживаться данных рекомендаций. С игрой на префлопе у Вас не должно возникать затруднений, так как стратегия коротких стеков предписывает выгодные действия для каждой ситуации.

### Игра на постфлопе

У новичков, играющих по данной стратегии, чаще всего возникают проблемы с грамотным ведением игры на постфлопе, когда открываются общие карты. Дело в том, что карты борда могут создавать самые разные ситуации и вызывать сомнения в правильности Ваших действий. Но Вам стоит помнить, что Ваши решения направлены не на выигрыш в каждой конкретной раздаче, а на получение прибыли в долгосрочной перспективе. Поэтому, если Вы не являетесь опытным игроком и не умеете

рассчитывать шансы банка и вероятности улучшения руки, действуйте согласно следующему алгоритму ведения игры на постфлопе и не импровизируйте:

## Как играть на постфлопе?

### Вы повысили на префлопе

#### Вы играете:

- Со средней парой, топ-парой, старшей парой и любой лучшей картой + OESD и флеш-дро

#### Ваши действия:

- Если никто ещё не делал ставки, то вы ставите примерно 2/3 размера банка.
- Если кто-то уже поставил, вы сразу идёте олл-ин.
- Если вы сделали ставку, а после вас было повышение, вы сразу идёте олл-ин.
- Если для ставки вам понадобится более половины ваших денег, вы сразу идёте олл-ин.
- Если оппоненты только коллируют в ответ на вашу ставку на флопе, то в следующем кругу торговли -на тёрне - вы сразу идёте олл-ин.

#### Вы ни во что не попали?

- Если банк к началу этого круга торговли уже вдвое превышает ваш стэк, то вам в любом случае следует идти олл-ин.
- Если на префлопе вы сделали рейз и у вас только один оппонент, вам в любом случае следует ставить примерно 2/3 размера банка.
- Вы блефуете и сдаётесь, если ваш оппонент не сбрасывает карты.

### Вы не делали рейза на префлопе:

#### Вы играете:

- С топ-парой (как минимум валет в качестве кикера), старшей парой и с любыми лучшими картами.

#### Ваши действия:

- Если никто ещё не делал ставки, то вы ставите 2/3 размера банка.
- Если кто-то уже поставил, вы сразу идёте олл-ин.
- Если вы сделали ставку, а после вас было повышение, вы сразу идёте олл-ин.
- Если для ставки вам понадобится более половины ваших денег, вы сразу идёте олл-ин.
- Если оппоненты коллируют в ответ на вашу ставку на флопе, то на тёрне вы сразу идёте олл-ин.

## Недостатки стратегии

Мы уже упомянули самое главное преимущество стратегии — простота, благодаря которой любой новичок может её освоить, не прибегая к дополнительным обучающим материалам. Кроме того, принятие решений согласно строгому алгоритму, позволяет практически не думать в торгах, что облегчает мультитейблинг — одновременную игру за несколькими столами. Однако стоит Вам рассказать и о недостатках, некоторые из

которых существенные и из-за них Вы, возможно, просто не сможете играть по данной стратегии:

- Негде играть — практически все популярные комнаты создали неблагоприятные условия для использования SSS, установив минимальный стек за столами выше 20 больших блайндов. Поэтому, прежде чем начинать осваивать стратегию, убедитесь, что в Вашем покер-руме есть условия, позволяющие её использовать.
- Предсказуемость — опытные соперники быстро вычислят алгоритм Вашей игры и подберут тактику, невыгодную для Вас. Данная проблема решается сменой столов и маркировкой оппонентов, позволяющей выбирать столы с новыми соперниками и не встречаться с теми, кто начал Вас «читать».
- Нет перспективы — Вы не сможете бесконечно подниматься по лимитам, используя SSS, так как на более высоких ставках с Вами будут играть опытные противники, против которых стратегия окажется неэффективной. Хорошо, если Вы сможете покорить микролимиты и столы с низкими ставками, но далее Вам придется вернуться к покерной теории и углубленно изучать её, чтобы продолжить расти как игрок.
- Запрет ратхолинга — в ряде покер-румов, например в LotosPoker, применение стратегии коротких стеков может быть расценена, как ратхолинг — вход в игру с коротким стеком и уход из-за стола, сразу после выигрыша банка. Это будет являться нарушением правил и приведет к блокировке аккаунта или предупреждению. Важно выяснить — есть ли в правилах Вашей комнаты запрет на ратхолинг и, если есть, то на каких условиях.

Данная стратегия разработана специально для новичков и позволяет зарабатывать на покере, без существенных знаний покерной теории. Однако такой подход не располагает на обучение и совершенствование игровых навыков, что является главным недостатком SSS. Чтобы открыть перед собой перспективы стать успешным покеристом, постоянно увеличивающим прибыль, необходимо учиться и использовать не готовые стратегии, а сформировать собственную, основанную на глубоких знаниях и опыте.

### **Изучение стратегии полезнее, чем мы думаем**

«Заняться теорией или сыграть еще сессию?» — вопрос, который регулярно всплывает у большинства покеристов. Это статья для тех, кто обычно склоняется ко второму варианту. Мы рассмотрим одну из причин, по которой у игроков возникает проблема с регулярным обучением, и попытаемся помочь ее исправить.

Если вы уже познакомились с азами покерной теории, вероятно, вы сталкивались с рекомендацией уделять теории примерно половину всего «покерного» времени в начале карьеры. Рекомендация кажется оправданной и убедительной при знакомстве, но на практике часто «что-то идет не так» — теория откладывается на дальнюю полку и наступает длительный период игры без обучения.

Порой удивительно наблюдать, как игроки, которые стремятся стать профессионалами, могут на протяжении месяцев или лет играть на тех же лимитах.

Они совершают одинаковые ошибки, но так и не находят времени, чтобы основательно улучшить понимание игры. В чем же здесь дело?

### Обучение не ассоциируется с доходом

Обучение внутренне не кажется чем-то выгодным для уже мало-мальски плюсового игрока. Казалось бы, мы легко логически обоснуем почему обучение — хорошо, но первое, что придет на ум при мысли заняться теорией: «А может лучше еще наиграть дистанции и заработать больше?».

Джаред Тендлер в своих книгах «Покер: игры разума» объясняет такое расхождение логики и эмоциональных реакций глубинным непониманием вопроса. Если говорить о нашем случае, то здесь причина низкой заинтересованности в изучении теории — сложность восприятия выгоды от обучения.

Заканчивая очередную сессию в плюс или отыграв нужную дистанцию за месяц, мы четко понимаем, что нам это дало. С обучением же все гораздо сложнее. Не многие заходят в понимании выгоды теории дальше мысли о том, что она «просто улучшает нашу игру». Такое положение никак не резонирует внутренне, мотивации просто не за что зацепиться!

Выглядит так будто бы теория крадет часть нашего дохода, так как забирает время для игры. В глубине сознания обучение может выглядеть сомнительной затеей: «Какое еще обучение? Богаче после часа разбора рук я не становлюсь!»

Выгода от обучения наглядно

Чтобы понять выгоду на самом примитивном уровне, рассмотрим два упрощенных сценария:

1. За неделю вы играете 5000 раздач без обучения.
2. Первые два дня вы изучали теорию, за оставшиеся наиграли 3000 раздач.

Представим, что вы нашли очень хороший материал или толкового тренера. До этого у вас был стабильный винрейт 46б/100. После интенсивного обучения ваш винрейт стал 56б/100.

Доход за первую неделю:

1.  $5000 \times 46б/100 = 200бб$
2.  $3000 \times 56б/100 = 150бб$

Доход за вторую неделю (вы перестали обучаться и сыграли равную дистанцию):

1.  $5000 \times 46б/100 = 200бб$
2.  $5000 \times 56б/100 = 250бб$

Из примера видно, что уже к концу второй недели благодаря обучению ваш увеличенный винрейт полностью компенсировал потерю в дистанции. Начиная с третьей недели, обучение принесет вам дополнительную прибыль!

В нашем примере рост винрейта и дистанция взяты условно — два дня тренировок не гарантируют вам дополнительный 16б/100, но в то же время результат может быть даже лучше, если в вашей игре были серьезные ошибки.

Фактически для вас не имеет значения, сколько вы выиграли за день или неделю, важны лишь результаты за месяц или даже за несколько месяцев. Поэтому следующий раз, когда вы решите «просто покатать», вспомните, что вы отказались от роста дохода ради сиюминутной прибыли.

👉 **Читайте: покерная математика для начинающих**



## АВС-покер

АВС-покер — это базовая стратегия игры. Ее можно назвать азбукой покера. Сначала игрок учится «читать по буквам» — играть в абц-покер, а потом обучается более сложным приемам.

Этот термин нередко встречается в статьях и ВОДах. И создается впечатление, что каждый покерист подразумевает что-то свое: разные игроки по-разному трактуют похожие ситуации вроде «флеш-дро на флопе» или «контбет на терне со средней парой».

Причина в том, что АВС-покер — это не свод строгих правил, а гибкий набор принципов аккуратной, сейфовой игры. Попробуем их конкретизировать.

### Как применять АВС-покер на практике

АВС-покер — это не о психологии. Здесь не нужно глубоко залезать в голову соперникам. Наша цель — оставить оппонентам ошибки в сложных ситуациях. АВС-покер предполагает простую игру: ставим и повышаем с хорошими руками, со средними — коллируем, с плохими — сбрасываем и иногда блефуем в стандартных ситуациях вроде контбета на флопе.

В чем нужно разбираться, чтобы знать, какие руки хороши для рейза или колла?

1. Игра по пот-оддсам с учетом аутов в покере. То есть — постоянное сопоставление размера банка, размера колла или ставки и шансов на победу. Высшая математика для этого не нужна, однако будьте готовы делить и умножать в уме.
2. Игра против диапазонов, а не против конкретных рук. Новичкам бывает страшно решаться на агрессию, «потому что я пойду олл-ин, а там КК». Раньше они уже проигрывали натсу оппонента, а негативный опыт запоминается сильнее, чем позитивный или нейтральный. Но спектр оппонента никогда не состоит только из КК, АА и сетов, — там всегда есть руки слабее.
3. Игра с учетом эквити в покере. Эта величина отражает шансы выиграть с лучшей рукой, если дело дойдет до шоудауна.

Эквити считают в покерных калькуляторах — там можно посмотреть, как разные руки «стоят» друг против друга:



MP2	<input checked="" type="checkbox"/>							2s2c			27.67%
MP3	<input checked="" type="checkbox"/>							T88h			72.33%
CO											
BU											
SB											
BB											
Флоп: 9h7h3s    Тёрн:   Ривер:   Мёртвые:											
<input checked="" type="checkbox"/>											

### T8s против 22

Так можно узнать, что хоть 22 и является готовой парой против десятки старшей T8 на борде 973, но ее эквити — всего 27,67%. В 3 из 4 случаев T8 выигрывают.

В калькуляторах вроде Flopzilla или Equilab можно оценить шансы не только против конкретной руки, но и против диапазона. Допустим, у нас АК, и мы получили топ-пару с топ-кикером против тайтового оппонента. Мы предполагаем, что на префлопе он мог разыгрывать только карманные пары не ниже JJ и АК:

MP2	<input checked="" type="checkbox"/>							AdKd			28.12%
MP3	<input checked="" type="checkbox"/>							JJ+,AKs,AKo			71.88%
CO											
BU											
SB											
BB											
Флоп: JhKsQc    Тёрн:   Ривер:   Мёртвые:											
<input checked="" type="checkbox"/>											

### AK против JJ+, AK

На борде мы попали в топ-пару с топ-кикером, и у нас были бы отличные шансы против двух случайных карт. Но против мощного диапазона соперника у нас лишь 28% эквити — либо поделим банк с другими АК, либо получим десятку и достроим стрит. Агрессивная игра была бы здесь ошибкой.

Конечно, диапазоны соперников всегда оцениваются приблизительно: невозможно наверняка знать, что именно открывает оппонент с той или иной позиции. Но лучше играть против неточных диапазонов, чем вообще не пытаться их составлять.

### Почему в ABC-покере фолд — всему голова

Умудренные опытом игроки говорят, что фолд — это действие, которое приносит больше всего денег. Пас — это краеугольный камень ABC-покера.

Например, на префлопе вам сдали AQ где-нибудь на MP. Это хорошая рука, она игральная и входит в топ спектра. Но не нужно с ней играть, если несколько



беты должны разбавляться блефами, иначе оппоненты перестанут коллировать со слабыми руками. Однако к блефам нужно подходить с умом. Вот три совета для того, чтобы сделать эту опцию эффективной:

- не блефуйте вообще без эквити. Контбет с бубновыми 76 во флоп с разномастными QKT — это блеф без эквити. На следующих улицах почти нет карт, которые вам понравились бы, зато тех, которые испортят безрадостную ситуацию — полно;
- проговаривайте для себя, какую комбинацию вы изображаете ставкой. Если вы даже для себя не можете придумать настоящую сильную руку, с которой сделали бы такую ставку, то сколько-нибудь понимающий соперник заподозрит ваш блеф;
- ведите логичную линию действий. Скажем, вы ставите в борд с крестовыми AJ8 и червовой 5. На терне выходит еще крестовая 2, и теоретически закрывается флеш. У вас в руке блокер на натсовый флеш оппонента, и поставить еще одну ставку на терне будет отличной идеей. Для соперника ваша линия будет выглядеть правдоподобно, ведь вы ставили и флоп. Если у него слабое попадание в доску, коллировать вторую ставку ему будет неприятно. Но если вы не ставили во флоп, где лежали две мастевые карты, а в закрывшийся флеш начинаете ставить, это выглядит неубедительно.

Чтобы вы могли выигрывать, кто-то должен проигрывать. Стратегия ABC-покера неидеальна, понимающие игроки могут ее побить, хоть и не без труда. Поэтому за столом должны быть соперники, которые не владеют даже покерной азбукой. Их нужно помечать цветом, а особенно яркие раздачи записывать в нотсы.

Лучше всего ABC-покер работает на микролимитах — там слабых оппонентов всегда хватает.

### **ABC-покер и дисциплина**

Покерная азбука — это еще и про дисциплину. Начинающий покерист должен приучить себя играть в плюсовую игру. Часто ему придется поступать не так, как хочется, а так, как плюсово.

Покеристу не хочется пушить с T9s свои 14 ББ за 10 человек до денег, ведь он может и проиграть. Но это — плюсовый пуш, и его нужно делать. Или наоборот: хочется открыть сомнительную руку вроде A7o с ранней, потому что жалко выбрасывать туз. Но его надо выбросить, ведь на дистанции такие руки уходят в минус.



*Не нужно жалеть слабые тузы на ранних позициях*

Дисциплины и хладнокровия будет достаточно, чтобы пройти начальные лимиты и вырасти до следующей ступени. А еще заведите привычку думать над каждым, даже простым действием 3-5 секунд. Так ваша игра будет выглядеть солиднее, и вы спасете себя от ошибок и мискликов.

## Резюмируем

Чтобы играть в ABC-покер, игрок должен:

- думать диапазонами — для этого нужно упражняться в калькуляторах;
- фолдить в странных и дорогих раздачах, а также на префлопе, если до него оппоненты проявили высокую активность. Хороший фолд приносит больше денег, чем хороший колл;
- использовать блефы умеренно, при этом стараться вести логичную линию блефа;
- не блефовать без эквити;
- стараться зарабатывать фишки в основном вэлью-бетами;
- внимательно подходить к выбору лимитов, так как за столом должны быть игроки слабее него;
- помнить, что низкие лимиты можно пройти на одной дисциплине, поэтому нужно сохранять хладнокровие и думать над каждым действием хотя бы 3-5 секунд.

Одним предложением: ABC-покер — это аккуратная, сейфовая, однако не нитовая игра, в которой превалируют вэлюбеты.

👉 **Читайте:** как оценить свою готовность к карьере профессионального покериста

**ЧИТАТЬ** 

## Стратегия «Холдема 6+»: как менять тактику в игре с короткой колодой

«6+ Холдем» — разновидность покера, которая во многом похожа на Техасский Холдем. Основное различие — здесь не 52 карты, а всего 36: карт от двоек до пятерок тут нет. Принципы победной игры в 6+ схожи с принципами игры в классический Холдем. Здесь тоже нужно внимательно следить за бордом, учитывать карманные карты, подстраиваться под действия оппонентов и контролировать эмоции.

Некоторые игроки бездумно переходят в новую дисциплину, полагая, что разберутся на месте. Однако некоторые принципы прибыльной игры в 6+ лучше знать заранее — так вы не будете тратить деньги на опыт, который можно получить, просто прочитав статью.

### Изучите правила: они не во всем совпадают

При переходе на новую дисциплину изучите правила 6+ Холдема в своем руме. Они отличаются не только от Техасского Холдема. Есть разница в правилах даже в разных румах.

В 6+ флеша бьют фулл-хаусы, потому что они встречаются реже. В большинстве румов по тем же причинам стриты слабее сетов и трипсов. И только на PokerStars стриты все равно считаются сильнее троек, хоть они и встречаются чаще.

Младший стрит — это комбинация A-6-7-8-9, где туз выступает в роли пятерки. Новички могут скинуть такие карты в пас, забывая о роли туза в построении младшего стрита в измененных правилах.



*A6789 — это не мусор, а целый стрит в 6+*

### Учитывайте изменение силы стартовых рук

В «Холдеме 6+» ценность стартовых рук на префлопе изменяется в сравнении с Техасским Покером. Основная причина в том, что в игре с укороченной колодой намного проще собрать комбинацию, которая сильнее пары.

Ценность младших пар от шестерок до восьмерок снижается: оппонент почти всегда получит на борде пару или лучше, а ситуации «сет против сета» встречаются чаще.



Премиум-пары JJ, QQ, KK, AA здесь более уязвимы, так как гораздо чаще, чем в обычном Холдеме, натолкнутся на две пары, сеты, стриты и флешы.

Такие руки, как A9o, K8o, с которыми в Техасском Холдеме часто воруют блайнды, в игре с короткой колодой превращаются практически в мусор. Причина в том, что в 6+ гораздо меньше мусорных рук вроде J2o, 83s или 25o. Туз-хай здесь редко будет впереди, а попадания в высокую пару почти никогда не хватит для победы в раздаче. Особую ценность в 6+ обретают одномастные коннекторы. На постфлопе они будут часто превращаться в стриты или в трудноубиваемые флешы. Это особенно актуально для PokerStars, ведь там тройка слабее стрита

### Учитывайте, что стритов стало намного больше

Чем меньше карт в колоде, тем проще на постфлопе собрать стрит. С двухсторонним стрит-дро шанс собрать комбинацию уже на терне составляет 25 процентов, на терне или ривере — вообще выше 50 процентов.

Поэтому не стоит переигрывать две пары или пары на тех бордах, где возможны стриты. Они здесь будут часто. Также чаще будут встречаться ситуации «стрит на стрит», поэтому не переигрывайте младшие стриты.



*Сет в мультипоте на скоординированной доске — еще не натс при игре с короткой колодой*

### Помните, что флешы стали особенно ценны

Флешы в «Холдеме 6+» ценятся выше фулл-хаусов потому, что их труднее собрать. В отличие от традиционного Холдема, где две одномастные карты на флопе имеют 9 аутов на флеш, в игре с короткой колодой мы имеем всего 5 аутов для такого исхода

Это не означает, что одномастные карманные карты не стоит разыгрывать. Наоборот, ценность одномастных стартовых рук повышается. Так, одномастные тузы, обозначаемые как Axs, становятся игральными руками с любой позиции.

### Играйте агрессивно с карманными парами

На сайтах, где сет считается более высокими комбинациями, чем стриты, разыгрывайте карманные пары агрессивно и коллируйте трибет с любой карманкой. Вероятность попадания в сет на флопе составляет 18 процентов по сравнению с 12 процентами в обычном Холдеме.

При попадании в сет максимизируйте прибыль с помощью овербета, так как сет трудно прочесть. Проявлять осторожность с сетом нужно только на парных досках и досках с тремя картами одной масти, так как в этом случае у противника могут оказаться фулл-хаусы, каре или флеша.


На PokerStars в играх с короткой колодой сетов младше стритов, поэтому агрессивная игра с карманками там менее оправдана.

### Не переигрывайте крупные карманки

В игре с короткой колодой комбинации от двух пар и выше встречаются чаще, чем в обычном Холдеме. Поэтому ценность высоких пар в 6+ значительно снижается. Даже если вы будете впереди на флопе, есть большая вероятность, что к риверу оппонент закроет какое-нибудь дро и превратит вашу пару в мусор.

Не нужно переигрывать на постфлопе любую пару, даже премиальную. Олл-ин на флопе и всех последующих улицах всего лишь с парой имеет отрицательное математическое ожидание и разорителен для банкролла.

Для тех, кто хочет начать играть онлайн, подойдет [Pokerdom](#). Его плюсы — слабое поле, ставки в рублях и русскоязычная техподдержка. Для активации бонусов при регистрации необходимо ввести промокод:

 <p><b>Покердом</b></p>	<p><b>Бонус 150% до \$450.</b>  <b>Эксклюзивный фриролл ₹20 000</b></p>	<p>промокод:</p> <p><b>BOOKRU</b></p>
--	---	---------------------------------------

## Глава 4: Полезное для новичков

### Как называется самая сильная комбинация в покере

Роял-флеш — натсовая рука. Ее невозможно перебить. Универсального названия самой сильной комбинации в покере не существует. Некоторые игроки называют ее флеш-рояль. Выбор не меняет суть, ведь эта рука — гарантия победы, но выпадает она очень редко. Поэтому крайне важно игроку выбрать правильную стратегию торгов, чтобы извлечь максимум выгоды из раздачи.

#### Самая сильная комбинация в покере

Роял-флеш — 5 карт одной масти от Т до А. Такой порядок образует руку, которая сильнее всех существующих комбинаций. Это гибрид стрита и флеша от десятки до туза. Англоязычные игроки используют термин «Royal Flush».

Королевская рука считается натсом во всех покерных дисциплинах:

- Техасский Холдем;
- Омаха;
- Дро-покер;
- 6+;
- и в других дисциплинах.

Единственный недостаток беспроигрышной руки — низкая вероятность выпадения. Многие опытные игроки за всю карьеру ни разу не собирали роял-флеш. Шансы получить от десятки до туза одинаковой масти напрямую зависят от покерной дисциплины.

#### Роял-флеш

Получить такие карты — это большая удача, но нужно правильно ими распорядиться. Основные правила розыгрыша:

- запутать соперников своими действиями, чтобы они не смогли сориентироваться;
- в ходе каждого раунда торгов последовательно увеличивать размер банка;
- избегать агрессивного стиля игры, чтобы не спугнуть оппонентов;
- предотвратить фолд со стороны соперников.

Роял-флеш имеет большое культурное значение. В честь высшей и самой редкой комбинации в покере называются фильмы. Пять карт одной масти от Т до А используются в качестве логотипов.

## Покер

У новичков возникают проблемы с определением беспроигрышной руки. Основные способы ее составления:



### На борде

1. На столе. Самый редкий случай. Все участники в равной степени претендуют на одинаковую долю банка. В таких ситуациях рекомендуется идти ва-банк, надеясь, что в соперниках есть слабые игроки, которые неправильно оценят вероятность победы и решат спастись.
2. Одна карманка и 4 со стола. Правильно разыграть такую ситуацию сложнее, поскольку оппоненты опасаются обычного флеша. Исключение — раздачи, когда у одного из соперников на руках туз нужной масти.



Пример с карманкой

3. С парой карманок. Успешный розыгрыш начинается на флопе, если покерист получил флеш-стрит-дро. Есть очень высокий шанс собрать королевскую руку. Не стоит дожидаться составления комбинации. После получения нужной карты следует наращивать банк, заставляя оппонентов платить больше.



С парой карманок

В классических покерных разновидностях роял-флеш составляется по идентичному принципу. В некоторых дисциплинах старшинство зависит от масти.

От сильной к слабой:

- пиковая;
- червовая;
- бубновая;
- трефовая.

За одну раздачу собрать 2 королевские руки практически невозможно.

### Вероятность сбора роял-флеша

Шансы получить крутую руку зависят от дисциплины, в которую играет покерист

Аут	Улица	Вероятность
2 одномастные карты старшего стрита	флоп	0.0008%
Не хватает 1 на флопе	терн	2%
Не хватает 1 на флопе	ривер	4%
Без 1 на терне	ривер	2%



С одномастным стартером для «Бродвея» в Омахе, можно собрать комбинацию на флопе (0.001%). Если есть аут без 1 карты, тогда шансы заметно выше — 2%-4.5%. Максимальная вероятность заполнить T-J-Q-K-A одной масти в стад-покере — 2.5%-4%.

Количество карт одинаковой масти на руках	Вероятность	Размер обмена
0	0.00015%	все
2	0.008%	3
3	0.05%	2
4	2%	1

### Советы по розыгрышу

Чтобы редкая и лучшая рука давала максимум выгоды, нужно правильно ее использовать. Ключевая задача — вынудить во время торгов соперников пополнять банк. Идти ва-банк — не лучшее решение. Высокие ставки спугнут оппонентов. Необходимо использовать разные стили, чтобы добиться положительного результата.

В Техасском Холдеме все сидящие за столом могут собрать роял-флеш, если комбинация составлена на борде. В Омахе таких ситуаций нет. А проиграть с этой рукой можно только в дисциплинах, в которых колода дополняется джокерами. Полезные советы для новичков:

- начинать разгон банка нужно, когда есть аут;
- при появлении натса на борде, необходимо идти ва-банк;
- наращивать банк стоит небольшими ставками;
- при наличии одномастного стартера нужного номинала, можно действовать агрессивно с самого начала.

Королевская рука — это натс, с которым невозможно проиграть в традиционных видах покера. Однако преимущество нужно не только получить, но еще и правильно разыграть, вынудив оппонентов пополнять банк на каждом этапе торгов. Новичкам стоит придерживаться рекомендаций и не допускать распространенных ошибок.

👉 **Читайте: 5 главных ошибок начинающих МТТ-игроков**

**ЧИТАТЬ** 

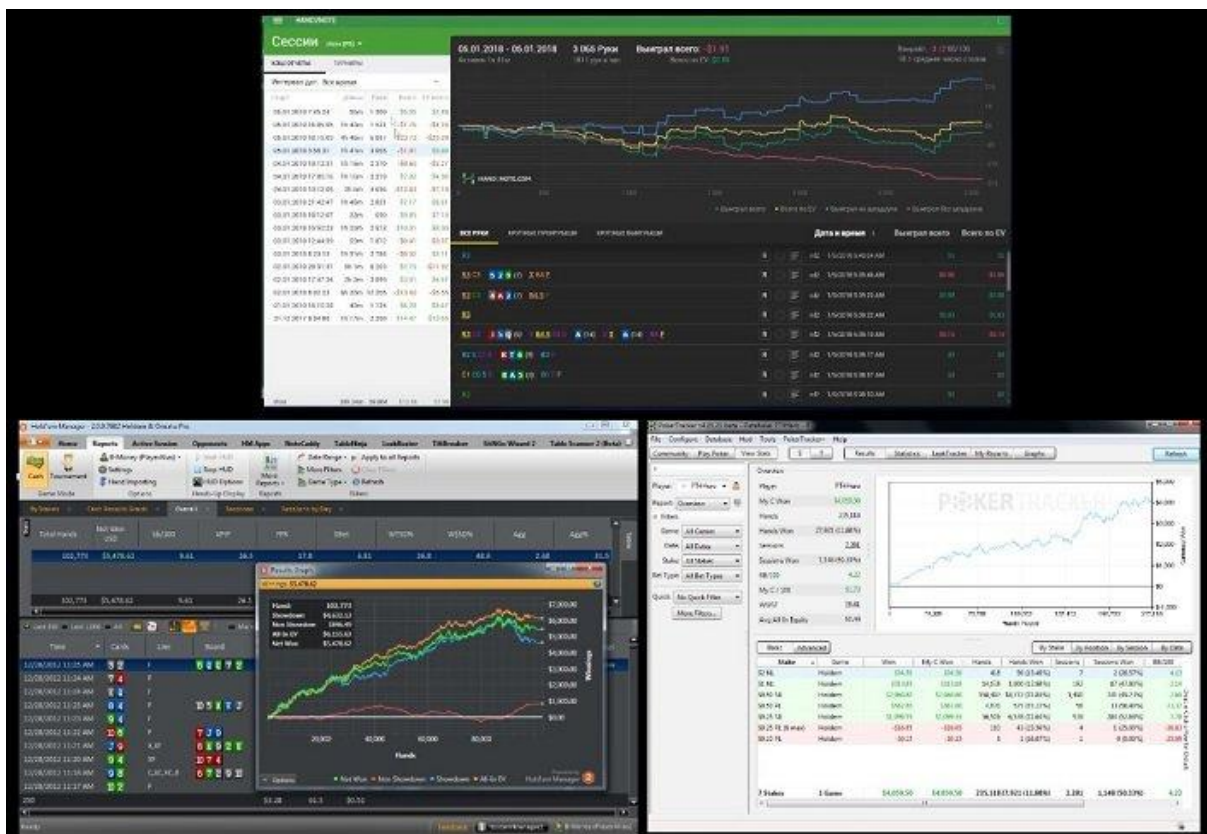
## Выбираем лучший покерный трекер

На рынке покерного софта, к счастью, конкуренция — пользователи могут выбирать, а разработчики вынуждены становиться всё лучше. Учитывая, что сам софт необходим для тех, кто стремится стать профессиональным игроком, на рынке существует большой спрос. Сегодня практически весь покерный софт для сбора статистики поделен на три основные программы:

- Holdem Manager 2
- PokerTracker 4
- Hand2Note

В статье мы разберем основные преимущества трех главных покерных трекеров.

### HUD и инструменты для анализа игры

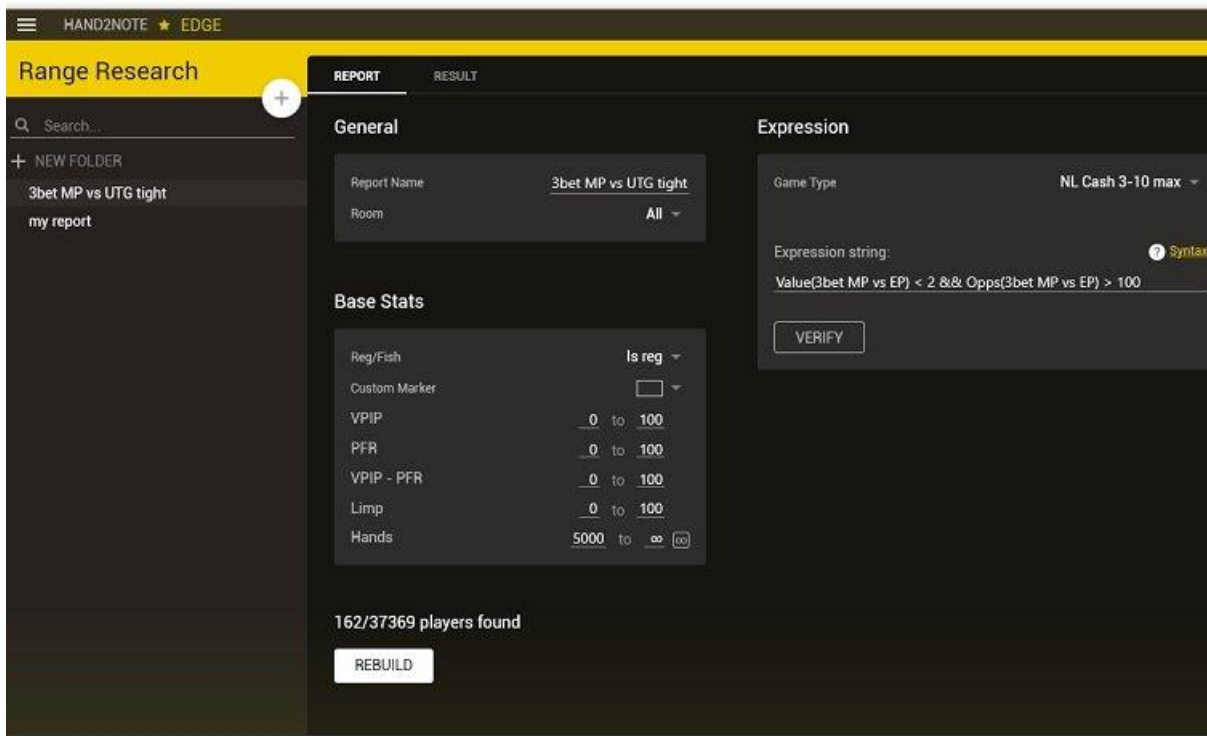


### Интерфейс H2N, HM2 и PT4

Базовые фильтры раздач и реплеер есть во всех трёх программах и по существу эти функции не различаются.

Одной из немногих отличительных черт Hand2Note является функция Range Research. Range Research помогает оценить тенденции основных типов оппонентов — тайтовых игроков, агрессивных и лузово-пассивных соперников. Например, функция может дать понимание, на каких флопах тайтовые игроки в среднем поставят контбет, или на каких тернах “маньяки” склонны ставить чек-рейз.

Но для того, чтобы использовать этот инструмент без искажений, вы должны обладать достаточно большой хенд историей — более 300-500 тысяч рук.



*Range Research в H2N — анализ типовых оппонентов*

Holdem Manager 2 — игрок настраивает статистику, выводимую на оппов, по своему предпочтению. Благодаря дополнительному софту, например NoteCaddy в HUD HM2 доступны автоматические заметки на оппонентов, которые помогают заметить раздачи, где соперник успел показать важные особенности своей игры.



*HUD HM2*

PokerTracker 4 — в более ранних версиях HUD часто съезжал не на своё место, сейчас эта проблема почти устранена — статистика всё ещё съезжает, но значительно реже. В остальном HUD не слишком отличается от HUD HM2.



#### HUD PT4

Особенности HUD Hand2Note:

В софте есть динамический HUD — программа может показывать не только общую статистику показателя, но и выводить статус оппонента именно с той позиции, на которой он находится в данный момент.

В XM2 или PT4 это сделать невозможно. В итоге подробный HUD на каждого оппонента займет слишком много места на экране и будет неудобным для игры.





### HUD H2N

HUD на оппонента пропадает после его фолда — функция удобна, так как информация о таких игроках в большинстве случаев только отвлекает внимание.

Изменение яркости HUD в зависимости от количества рук — чем больше рук сыграно с оппонентом, тем ярче будут цифры. Это позволяет моментально оценивать — является ли данная статистика репрезентативной. Функция поможет избежать неправильных выводов о диапазонах противников.

### Сравнение цен — какой софт выгоднее?

Покерные трекеры — это платный софт. Тем не менее всегда есть вариант установить “левую” версию, но мы настоятельно не рекомендуем этого делать, если вы покером зарабатываете, так как есть высокая вероятность словить в таком ПО вирус, нацеленный на похищение ваших средств.

Создатели вредоносных программ особенно активны в покере, так как осознают слабый уровень защиты начинающих покеристов и тягу к бесплатному софту. Holdem Manager 2 и PokerTracker 4 — главной особенностью покупки является возможность поставить трекер на два компьютера одновременно — есть возможность разделить с товарищем по покеру стоимость трекера либо использовать обе лицензии самостоятельно. Кроме того оплаченная лицензия на программу действует бесконечно.

## Цены:

- \$59,99 — кэш игра до лимита нл50 включительно и турниров до \$22.
- \$99,99 — неограниченная по лимитам версия (необходима только опытным игрокам).
- \$159,98 — нет ограничений по лимитам + Омаха.

Holdem Manager 2 и PokerTracker 4 можно скачать бесплатно на 30 дней  
Hand2Note — разработчики трекера приятно удивляют бесплатной версией для начинающих вплоть до лимита NL25 — это, надо заметить, довольно высокие лимиты! Однако платная версия Hand2Note для более высоких лимитов доступна только по подписке. Вы не сможете купить программу раз и навсегда, что делает программу в целом гораздо дороже конкурентов.

- Бесплатно до NL25 и турниров до \$9!
- \$89,9 в год (\$9,99 ежемесячно) — для турниров до \$17 или кэша до NL50.
- \$351 в год (\$39 ежемесячно) — без ограничений по лимитам.
- 

## Другие особенности

Омаха. Если вы играете в PLO, то вам придется выбирать себе трекер из HM2 и PT4, так как у H2N такой поддержки нет.

Софт для MacOS. С MacOS работает только PokerTracker 4. Разработчики других программ не поддерживают операционную систему Apple.

Скорость загрузки хенд истории. Здесь уверенным лидером является Hand2Note — база в 2 млн рук загружается за 40 минут. Такой скоростью не может похвастаться ни один из конкурентов.



## Заключение



Предпочтение покеристов относительно трекеров — это отчасти дело вкуса и личная оценка важности тех или иных показателей трекера, продуктивно работать можно со всеми тремя.

Hand2Note — для экспериментов с HUD и бесконечного бесплатного периода H2N — относительно новый софт с интересными функциями, которых нет у конкурентов. Именно благодаря таким возможностям некоторые игроки высоких лимитов отдают предпочтение ему. К пример, около года назад известный профессионал кэш-игр Михаил Шаламов перешел с HM2 на H2N. К слову, начинающим игрокам будет кстати возможность бесплатно использовать программу.

Оба трекера — надежный софт с наличием необходимых функций даже для профессионала. У разработчиков ПО за спиной более 10 лет создания и поддержки продукта. Благодаря такому длительному сроку в интернете появилось множество обучающего материала, связанного с HM2 и PT4. Даже если вы — начинающий игрок, скорее всего вы разберетесь с этим софтом буквально за один день. Кроме того, эти программы в целом дешевле H2N, и вы можете купить их раз и навсегда. В любом случае все перечисленные программы имеют бесплатные версии, мы рекомендуем вам попробовать скачать несколько программ и сделать собственный выбор!

👉 Читайте: позиция UTG в покере

**ЧИТАТЬ** 

## Особенности домашнего покера — как получить максимум от игры дома

Игра в покер является не только привилегией посетителей казино и профессиональных игроков. Наверное, каждый помнит серию из культового американского сериала «Друзья», где дружная компания проводит время за игрой в домашний покер. Возможно, вы также задумывались над тем, чтобы организовать дома уютные посиделки за азартной игрой, а может быть сами стали приглашённым гостем на игру в домашний покер. В обоих случаях вам захочется получить максимум удовольствия от игры, а для этого необходимо освоить несколько правил как для организатора, так и для игрока, которые помогут перенести атмосферу казино Лас-Вегаса в вашу квартиру.

### Как организовать домашний покер на высшем уровне

Организация любого мероприятия требует тщательного подхода, поскольку необходимо продумать все нюансы, от оснащения, до обеспечения сопутствующих атрибутов. От каждой мелочи зависит общее впечатление от проведённого времени. Особенно это касается организации игры в покер, поскольку данная игра имеет особую ауру и является легендарной в большинстве стран.

### Что вам потребуется для проведения домашнего турнира



Конечно, первое о чем вы должны подумать как организатор — необходимое оснащение для игры:

1. Первое, это, конечно же, карты. Выбирать карты необходимо очень тщательно, особенно если вы хотите провести не одну игру с ними. Лучше оставьте в стороне картонные изделия, и приобретите пластиковую качественную колоду.
2. Для домашней игры понадобится набор фишек. Их количество должно соответствовать количеству игроков за столом, одно из самых неприятных событий может быть наличие только трех-четырёх штук на человека, это сильно портит общее впечатление.
3. Чтобы окунуться в атмосферу игры полностью, приобретите специализированную скатерть, фишку дилера и блайнда, а также кубики если собираетесь играть в «покер на костях».

### **Создаём атмосферу**

Когда вы приобрели полный набор, стоит задуматься об организации правильной атмосферы. Для начала необходимо освоить правила раздачи, изучить их вы можете в статье о правилах раздачи в покере. Раздача карт это достаточно трепетный момент, и он должен проходить без запинок.

Если хотите впечатлить своих гостей, приобретите легкие закуски уместные за игральным столом, и любимые всеми напитки. Будут они алкогольные или нет решать вам. Однако, стоит отметить, на чем вы не остановили бы свой выбор, за столом обязательно должна быть чистая вода, так каждый сможет освежиться во время игры, не отлучаясь из-за стола.

### **Процесс игры**

Каждый знает, что поиск компромиссов за игрой в большой компании практически гиблое дело. Именно поэтому вы, как организатор, должны предложить чёткие правила, размеры ставок, огласить перерывы и т.п.

1. Начните игру с малых блайндов, например 10-20. Постепенно поднимайте ставки. Для этого вы можете определить количество кругов или, обзаведясь таймеров, совершать поднятие каждые 15-20 минут.
2. Продумайте распределение призового фонда. Вы можете определить всю сумму в руки победителя, или выполнить процентное соотношение между первыми тремя местами. Огласить эти условия необходимо до начала игры.
3. Важным нюансом в процессе игры является следование твердой позиции и правил, оглашенных в самом начале, даже если для вас самих в процессе игры они становятся невыгодными.

## Что стоит помнить, став гостем на домашней игре



Если вас пригласили на игру в покер дома, не стоит подходить к этому безответственно. Очень важно оставить после себя приятное впечатление, чтобы стать желанным гостем в следующий раз. Для этого вам необходимо придерживаться нескольких простых правил:

1. Собираясь отправиться на игру в домашний покер, ознакомьтесь с дресс-кодом, установленным организатором, придите в точно назначенное время. Поинтересуйтесь составом игроков и их уровнем владения картами.
2. Идя на игру в покер, вы должны ознакомиться с базовыми правилами игры в покер. Даже если вы новичок, и предупредили о том, что ранее не играли вовсе или играли всего пару раз, выучить правила и комбинации всё-таки стоит. Так вы проявите уважение и не будете раздражать игроков постоянными вопросами.
3. Умейте достойно вести себя за покерным столом. Конечно, тут не будет профессиональной охраны, и вас не выкинут за двери за хамское поведение, однако это вас явно не украсит. Принимайте достойно проигрыши и выигрыши, а также запомните одно правило: «если вы не в игре, вас нет за столом».

Достойно поведение, уважение к другим игрокам и самому процессу игры сделает вас желанным гостем снова и снова. Возможно, домашний покер принесёт вам столько удовольствия, что следующий турнир организуете именно вы.

👉 **Читайте: о технике игры в покер**

**ЧИТАТЬ** 



## Онлайн vs Оффлайн: где лучше делать первые шаги новичку в покере?

Многомиллионная аудитория игроков в покер продолжает ежедневно расти, и некоторые из новичков на первых этапах задаются вопросом: где начать оттачивать мастерство — в онлайн покер-румах или оффлайн. Каждый из вариантов обладает своими достоинствами, вкратце о которых мы и поговорим.

### Плюсы онлайн-покера

Доступность — главное и неоспоримое преимущество онлайн-покера. Вы можете играть утром, днем, ночью, а можете сутки напролет. На выбор — десятки покер-румов, где за одним, хоть и виртуальным столом вы можете сразиться с игроками со всего мира. В оффлайне такая возможность доступна лишь на крупных турнирах, куда новичку не пробиться.

Легкость — следующий аргумент за то, чтобы начать знакомиться с покером в интернете. Даже если вы никогда не играли в покер и ривер для вас — это река, вы все равно сможете разобраться в правилах: где-то интуитивно, где-то благодаря встроенным туториалам. Без хотя бы малейшего опыта на оффлайн игре с более маститыми соперниками вам может быть некомфортно, а виртуальный стол в некотором смысле уравнивает всех.



Огромный выбор типов покера. Найти место для игры в Холдем или Омаху в России не так трудно, но если есть желание научиться играть в Бадуги или HORSE, то найти соперников будет трудно.

Скорость — еще одна положительная черта, мимо которой нельзя пройти. В оффлайне за час раздается в среднем от 10 до 20 рук, тогда как в онлайн их количество достигает 50-100 (и больше, при игре за несколькими столами).

Комфортная обстановка. Играть онлайн можно лежа на диване перед телевизором. Вы сами контролируете обстановку вокруг себя. В оффлайне так не всегда получится: можно оказаться за столом с курящими, нетрезвыми, шумными и не очень вежливыми оппонентами. Это, конечно, во многом зависит от заведения.

### Плюсы оффлайн покера

Дополнительная информация об оппонентах. Видя перед собой реальных людей, а не абстрактные никнеймы, игра становится более наглядной за счет возможности наблюдать за чужими эмоциями. Чтобы научиться распознавать блеф в онлайн игре понадобятся тысячи раздач, тогда как в жизни иногда блеф виден сразу. Впрочем, это можно рассматривать как плюс, так и минус — неопытному игроку за столом с профессионалами будет дискомфортно.

Атмосфера и яркие эмоции. Нельзя сказать, что онлайн покер лишен эмоций, но они не идут ни в какое сравнение с теми, что получаешь за реальным столом. Радость от того, что распознал блеф сидящего напротив оппонента, или даже досада от поражения ощущаются гораздо ярче.



Живое общение. Разговор за столом не идет ни в какое сравнение с диалогом в чате, где собеседник может находиться за десятки тысяч километров от вас. Играя в ближайшем live-руме можно и найти друзей, и встретить любовь всей своей жизни, так как после игры общение легко продолжить за пределами казино.



Контроль денег. Live-покер позволяет научиться лучше контролировать свой банк, так как вы понимаете, что держите в руках реальные фишки, которые можете в любой момент обналичить в кассе. Цифры на экране монитора ощущаются иначе, что часто приводит к глупым проигрышам всего депозита.

### Заключение

Онлайн покер против оффлайн — это мягкое кресло и домашние тапочки против официоза казино. Для серьезной игры можно выбирать то, что вам ближе, однако первые шаги новичкам стоит делать в онлайн, но лишь несколько шагов. Как только этап освоение в покере пройден, стоит посетить несколько live-игр, после которых еще раз зайти в онлайн. Вы удивитесь, насколько лучше вы стали играть.

Начать играть онлайн можно на [Pokerdom](#). Его плюсы — слабое поле, ставки в рублях и русскоязычная техподдержка. Для активации бонусов при регистрации необходимо ввести промокод:

 Покердом	<b>Бонус 150% до \$450.</b> <b>Эксклюзивный фриролл ₹20 000</b>	<b>промокод:</b> <b>BOOKRU</b>
---	--	-----------------------------------

## Ошибки игроков в покер на условные фишки при переходе в игру на деньги

Большинство румов дают возможность любителям покера получать удовольствие от игры, не рискуя при этом своими деньгами. У каждого игрока есть возможность получить условные фишки, на которые и будет осуществляться игра в любимых дисциплинах.

Проиграть реальные деньги при этом никак не получится (исключением выступают те случаи, когда игрок решает докупить фишек больше дневного лимита). Выиграть ничего нельзя (за исключением билетов на оффлайн турниры). Подробнее почитать о нюансах такой игры вы можете в статье о тонкостях онлайн покера на условные деньги.

Здесь же мы поговорим об ошибках, которых чаще всего совершают игроки при переходе в покер на деньги после соц. сетей или игры на интерес.

### Типичные ошибки

Покер на условные фишки и на реальные деньги — это совершенно разные вещи. Люди, которые не рискуют своими деньгами часто совершают необдуманные и странные действия — идут в олл-ин на огромный стек или проворачивают немислимые блефы. Они не задумываются о своей стратегии, многие даже не подозревают, что таковая в покере может существовать в принципе.

А самое главное — игроки на условные деньги не дорожат своим стеком. Это накладывает огромный отпечаток на всю игру. Поэтому человек, который достаточно долго играл на фишки может совершить ряд типичных ошибок, когда станет пробовать себя в игре на деньги.

Типичные ошибки после игры на условные фишки:

- “Я постоянно выигрываю своих оппонентов — собрал уже миллионы фишек. В игре на реальные деньги я буду так же хорош”. Что уж тут сказать? Нет, не будете. Несмотря на то, что правила здесь одни и те же — это две разные игры, как регби и теннис. Оппоненты будут играть значительно осторожнее. Возможная потеря своих денег заставляет их думать, поэтому со своими стеками они не будут расставаться так же легко, как при игре в социальных сетях.



- “Поскольку я отлично играю в покер — сделаю депозит \$100 и сразу запущу турнир на все — зачем мелочиться?!” Дорого играть не следует — лучше разделить свой первый депозит хотя бы на 50 попыток. Иначе ваш эксперимент с переходом в “реальную игру” может вам очень дорого обойтись. Важно знать о понятии дисперсии — даже лучшие в мире покеристы по вине дисперсии (в полосе неудач) могут проигрывать 50-100 своих средних бай-инов за короткое время. Поэтому запас банкролла просто необходим — ведь вам может не везти какое-то время, и важно быть морально готовым к неизбежным периодическим “черным полосам”.
- “Мне скучно — оппоненты скучные — я олл-ин”. Игра на реальные деньги по-началу действительно может показаться скучной после “условного покера”. Здесь многие оппоненты берегут свой стек и более или менее думают над своими действиями. Нужно быть терпеливым и дважды подумать, прежде чем заплатить за веселье ощутимой суммой.
- “Я теперь играю на настоящие деньги, поэтому буду открывать только самые сильные руки — AQ+”. Это противоположная предыдущему пункту ситуация. Игрок может слишком сильно зажиматься, а слишком тайтовая игра — это такой же явный лик, как и слишком лузовая — с такой стратегией игрок также станет проигрывать свой депозит.
- “Я проигрываю деньги — мне грустно, я зол. Покер — это обман.” Отдельно стоит сказать про тильт и излишние эмоции в покере. Опытные игроки знают о дисперсии и о тильте, часто даже знают как бороться с последним. Новичка, который теперь играет на “свои кровные” даже пара проигранных олл-инов может вывести из себя, и он начнёт проигрывать ещё быстрее.



### Заключение

Как не странно, покер на виртуальные деньги может сильно навредить человеку (его способности читать руки оппонентов, пониманию их мотивации). Поведение игроков в такой игре сильно искажено — чаще всего на деньги так не играют.

Когда игрок делает депозит и начинает играть даже недорогой кэш или турниры — он сталкивается с тем, что люди вокруг ведут себя совершенно не так, как он привык. Свою же манеру игры он моментально перестроить не сможет, поэтому часто переход на реальные деньги сопряжен с длительными и существенными проигрышами.

Для того чтобы пережить процесс перехода с наименьшими потерями и наибольшими приобретениями, не поленитесь и уделите время изучению стратегии игры в той дисциплине, которая вас интересует. Просмотр видео уроков, стримов топовых игроков и чтение статей сильно сэкономят ваши деньги.

👉 **Читайте: формат шутаут в покере**

**ЧИТАТЬ** 

## 5 главных ошибок начинающих МТТ-игроков

Турнирный Техасский Холдем имеет ряд существенных отличий от кэш-игры. Это связано с тем, что большую часть времени участники турнира играют за фишки, и проигрыш стека до прохождения ИТМ будет означать проигрыш бай-ина и, чаще всего, невозможность вернуться в турнир и продолжить борьбу за призы.

Все начинающие игроки, которые решили себя попробовать именно в дисциплине МТТ, совершают ряд типичных ошибок. Часть из них связана именно с недопониманием особенностей турнирного покера.

### 1. Отсутствие банкролл-менеджмента

Критически важным моментом будет уважение к собственному банкроллу, на первых порах не следует играть турниры дороже \$5. Румы предлагают достаточный выбор очень дешёвых турниров, в которых можно сформировать базовое понимание МТТ.

Нормальный банкролл должен превышать ваш средний бай-ин минимум в 100-150 раз. Крайне мало начинающих игроков этого правила придерживаются и регистрируются в турниры за \$10, когда у них на покер выделено всего \$100 — в таких условиях даже небольшая полоса неудач может стать критической.

### Вариант БРМ

Средний бай-ин	Банкролл для данного бай-ина	Переход на более дешёвые турниры
<b>\$1</b>	<b>\$100</b>	-
<b>\$3</b>	<b>\$300</b>	<b>\$200</b>
<b>\$5</b>	<b>\$500</b>	<b>\$350</b>
<b>\$10</b>	<b>\$1000</b>	<b>\$650</b>
<b>\$20</b>	<b>\$2000</b>	<b>\$1350</b>
<b>\$50</b>	<b>\$3000</b>	<b>\$2550</b>

### 2. Игнорирование или непонимание турнирных стадий

Ранняя стадия: почти в каждом недорогом турнире можно встретить игроков, которые с самой первой раздачи играют очень лузово — стремятся выставиться на 150 ВВ, активно трибетят, активно колят и активно открываются.

Обычно они не доживают до финального стола, даже если удваиваются в самом начале. В ранней следует играть спокойно, избегая дорогих и непонятных раздач. Близкая зона призовых (бабл): более тонкой вещью является понимание турнирной ситуации на бабле и предбабле (примерно от 6 человек до денег). В этот момент необходимо точно понять на кого, в зависимости от размера стека, вы можете давить за своим столом, и кто может давить на вас. Если вы чип-лидер стола, то в ваших интересах, чтоб бабл продолжался вечно, потому что вы можете рейзить и трибетить очень широко, а ваши оппоненты не смогут вам практически ничего противопоставить из-за страха вылететь до призов.

Вы также можете давить на оппонентов, если имеете один из самых коротких стеков, потому что вам терять нечего, и ваша основная цель — это удвоение и проход в призы. Хуже всего придётся, если у вас средний или меньше среднего стек — вам нужно будет дожидаться натса и окончания бабла.

### **3. Изменение размера ставок, лимпы**

Размеры ставок: новички склонны варьировать размер ставки в зависимости от силы собственной руки — зашли КК — ставлю 5Х, зашло что-то слабое, но выкинуть жалко — лимп.

Это явный лик, и каждый игрок, который понимает хоть что-то, обязательно пометит вас соответствующим значком. Правильным будет менять размер ставки в зависимости от размера вашего стека (обычно от 3Х до 2Х).

Лимп: об этом явлении нужно сказать отдельно. Лимп — это минимально возможная ставка равная ВВ. Игроки используют его, когда хотят «экономно» войти в раздачу «вдруг попаду во флоп». Это очень большая ошибка — начинающим игрокам лимпить нельзя никогда.

Вы провоцируете других игроков на оверлиппы — в этом случае вы будете играть мультипот, а со средней или слабой рукой вероятность выиграть его довольно мала. Также понимающие игроки начинают чаще играть через изолейты — с сильными руками вы будете всегда получить рейз в 4-5 бб. Коллировать такие ставки вне позиции неприятно и, как правило, минусово.





#### 4. Одинаковые диапазоны открытия рук для всех позиций

Если лики относительно размера ставок легко устранимы, то над ошибками в диапазонах (ренджах) придётся работать долго и упорно — для начала следует даже распечатать себе их для разных стадий турнира.

Чаще всего игроки не понимают, что с ранних позиций нужно открываться значительно уже, чем с BU, и их диапазоны никак не меняются в зависимости от позиции и турнирной ситуации.

То же касается и колов, особенно против ранних позиций и с SB (с неё вообще колить не стоит — вы будете играть без позиции). У понимающих игроков спектр с ранних будет довольно сильным, и вам не следует с CO коллировать руки подобные KJo против UTG — обычно вы окажетесь под доминацией.

#### 5. Непонимание пуш/фолда

Пуш/фолд — это критически важное знание для МТТ — когда размер вашего стека становится менее 16-13 bb, вам следует переходить в пуш/фолд — либо вы ставите олл-ин, либо пасуете. При этом нужно знать, какие руки следует пушить и с какой позиции.

Правильный диапазон пуша со всех позиций вас скорее всего сильно удивит, и вы посчитаете, что пушить надо значительно уже, но если что-то в МТТ и можно точно рассчитать, так это пуш/фолд. Для того, чтобы понять, как надо пушить в конкретной турнирной ситуации, можно воспользоваться разным софтом, например, HRC.



## Заключение

Для того, чтобы пройти микролимитные МТТ (или, во всяком случае, из минусового игрока превратиться в плюсового) вам будет достаточно обратить внимание на перечисленные в этом материале ошибки и сделать всё, чтобы их искоренить, потому что в турнирах дешевле \$5 до сих пор 2012 год — там никто не умеет играть, а призы за первое место могут достигать нескольких сотен долларов.

👉 **Читайте: как побороть даунстрик в покере**

**ЧИТАТЬ** 

## Что главное в покере – важнейшие основы успешной игры

Многие новички, начиная знакомиться с карточными играми, задают себе вопрос – что же главное в покере? Они замечают, что некоторые соперники играют успешно – практически не совершают ошибок, наращивают стек, доходят до высоких призовых мест в турнирах. Неужели они знают особые секреты, которые помогают им выигрывать? Теория успешной игры объемна и каждый аспект её важен, но мы попробуем ответить на вопрос и выделить самые главные моменты.

### Покерная математика

Математические расчеты лежат в основе покерной теории – на ней базируется вся стратегия. Игрок, который не знает покерной математики, но обладает развитым логическим мышлением, играет обдуманно, но не может обеспечить получение стабильной прибыли. Дело в том, что любое действие в торгах, будь то ставка с сильной рукой, Фолд или блеф — должны приносить выгоду.

Выгодность решений определяется с помощью вычислений вероятностей и шансов банка, Эквити руки и EV. Это кажется сложно, но в колоде всего 52 карты — каждого номинала по 4 и каждой масти по 13. Следовательно, с помощью теории вероятности можно рассчитывать шансы на выигрыш в любой ситуации.

Ауты	Вероятность			Шансы против		
	Приходящие карты			Приходящие карты		
	1 карта Терн	1 карта Ривер	2 карты Терн и Ривер	1 карта Терн	1 карта Ривер	2 карты Терн и Ривер
1	2,13%	2,17%	4,26%	46,00 к 1	45,00 к 1	22,50 к 1
2	4,26%	4,35%	8,42%	22,50 к 1	22,00 к 1	10,88 к 1
3	6,38%	6,52%	12,49%	14,67 к 1	14,33 к 1	7,01 к 1
4	8,51%	8,70%	16,47%	10,75 к 1	10,50 к 1	5,07 к 1
5	10,64%	10,87%	20,35%	8,40 к 1	8,20 к 1	3,91 к 1
6	12,77%	13,04%	24,14%	6,83 к 1	6,67 к 1	3,14 к 1
7	14,89%	15,22%	27,84%	5,71 к 1	5,57 к 1	2,59 к 1
8	17,02%	17,39%	31,45%	4,88 к 1	4,75 к 1	2,18 к 1
9	19,15%	19,57%	34,97%	4,22 к 1	4,11 к 1	1,86 к 1
10	21,23%	21,47%	38,39%	3,70 к 1	3,60 к 1	1,60 к 1
11	23,40%	23,91%	41,72%	3,27 к 1	3,18 к 1	1,40 к 1
12	25,53%	26,09%	44,96%	2,92 к 1	2,83 к 1	1,22 к 1
13	27,66%	28,26%	48,10%	2,62 к 1	2,54 к 1	1,08 к 1
14	29,79%	30,43%	51,16%	2,36 к 1	2,29 к 1	0,95 к 1
15	31,91%	32,61%	54,12%	2,13 к 1	2,07 к 1	0,85 к 1
16	34,04%	34,76%	56,98%	1,94 к 1	1,88 к 1	0,75 к 1
17	36,17%	36,96%	59,76%	1,76 к 1	1,71 к 1	0,67 к 1
18	38,30%	39,13%	62,44%	1,61 к 1	1,56 к 1	0,60 к 1
19	40,43%	41,30%	65,03%	1,47 к 1	1,42 к 1	0,54 к 1
20	42,55%	43,48%	67,53%	1,35 к 1	1,30 к 1	0,48 к 1
21	44,68%	45,65%	69,94%	1,24 к 1	1,19 к 1	0,43 к 1

Зная вероятности, можно сопоставлять их с размером банка и ставок, определяя – принесет действие прибыль или нет. Поэтому, в первую очередь, после изучения правил, нужно освоить вероятности и шансы банка.



Пример: Даже начинающий игрок, имея на доске Флеш-Дро, интуитивно понимает, что у него много шансов составить Флеш. Он видит, что у него уже есть четыре карты одной масти и осталось поймать только одну. Учитывая, что мастей четыре, можно быстро вычислить, что вероятность прихода нужной масти, при открытии одной карты, составляет примерно 25%. Но четыре одномастные карты уже имеются на руках, поэтому шансы несколько снижаются (в реальности — около 20%).

Это суждения умного игрока и они направлены в нужное русло, но такой новичок, опираясь только на школьные знания, не учитывает размер банка и ставки. При определенном их соотношении Флеш выгодно ловить, а при другом – нет.

### Тактическая игра

Каждый успешный игрок – отличный тактик. Данная способность не обязательно должна быть врожденной, так как всему можно научиться, изучая теорию и получая практический опыт. Для эффективного её использования важно быть также наблюдательным, что позволяет составлять верные мнения о соперниках. Грамотно оценивая соперников и игровые ситуации, Вы сможете использовать тактические хитрости. Например, выявив тайтового соперника по следующим признакам, можно выбрать оптимальную тактику торгов против него.




Как их распознать	Стратегия игры против них
Не разыгрывает много банков и часто играет коллом на префлопе	Если они не проявили агрессию на постфлопе, то возможен блеф с Вашей стороны
Если они делали рейз на префлопе и не зацепились за флоп, то редко будут ставить контбет	Если они играли лимпом на префлопе, то Вам можно играть рейзом с более широким спектром рук
Часто делают мин рейзы, боясь потерять много фишек	Если они проявили агрессию и у Вас нет сильной комбинации, то лучшим решением будет сбросить карты
Часто сбрасывают карты на опасном борде	Можно проверять ставкой наличие туза на руках у такого оппонента при выпавшем тузе на флопе
Играют в страхе проиграть	Используйте ставки большего размера, если хотите заставить их сбросить свои карты
Остаются в банке только если у них есть сильная рука	Если Вы находитесь на блайндах и такой игрок лимпит с поздней позиции, то стоит сделать рейз на префлопе и продолженную ставку почти на любом флопе
	Играйте против таких игроков непредсказуемо. Будьте уверены, что Ваш стиль игры не является для них открытой книгой

Существует мнение, что каждый человек формирует собственный стиль и со временем становится тайтовым или агрессивным. В реальности успешные игроки придерживаются только агрессивного или сбалансированного стиля – среднего между тайтовым и агрессивным.

### Наличие деловых навыков

Заработок на покере – это вид инвестирования, следовательно – покерист должен уметь обращаться с деньгами примерно так же, как и успешный бизнесмен. В классических видах бизнеса, люди строят маркетинговые стратегии, разрабатывают бизнес-планы, используют логистику, чтобы получать от инвестиций максимальную отдачу. Удивительно, но именно такие навыки необходимы игроку.

Цель игры – получить доход, поэтому создание условий для роста покерного капитала – это главное в покере. Теоретики даже выделили отдельный раздел стратегии – банкролл-менеджмент, который учит приумножать вложения.

			
Безлимитный Техасский Холдем (No Limit)	1500 ББ текущего лимита	2000 ББ следующего лимита	1000 ББ
Лимитный Техасский Холдем (Fixed Limit) 6-max	400 БС текущего лимита	400 БС следующего лимита	100 БС
Лимитный Техасский Холдем (Fixed Limit) full ring	200 БС текущего лимита	200 БС следующего лимита	50 БС
Турниры Sit энд Гоу (SnG)	25 БИ текущего лимита	30 БИ следующего лимита	10 БИ
Многостоловые турниры (MTT)	50 БИ текущего лимита	75 БИ следующего лимита	15 БИ

Частный пример на схеме показывает, как игрок должен переходить на более дорогие столы, в зависимости от роста его капитала. Она основана не на опыте какого-то отдельного покериста, а на математических расчетах. Действуя по финансовому плану, игрок заставляет все деньги работать на прибыль, а также страхуется от банкротства.

### Психология

Психологический настрой – важен в покере. Человеку необходимо уметь настраивать себя на игру, чтобы садиться за столы с хорошим настроением и отвлекаться от бытовых проблем. Он также должен уметь справляться со своими эмоциями – не испытывать обиду, злость, презрение, жалость и другие чувства к соперникам или к себе. Любые эмоции во время игры – признаки азарта, которому не место в интеллектуальном состязании.

Важно развить в себе терпение – иногда заработок на покере становится скучным занятием. Следует помнить, что Ваша цель не развлечение, а получение дохода.

### Объективная оценка собственной игры

В начале карьеры каждый покерист допускает немало ошибок, из-за которых теряет деньги. Главное в покере – понимать, что во всех проигрышах виноват сам игрок, а не




соперники или неудача. Если человек использует верную стратегию, он обеспечит себе прибыль. Если он играет в минус – совершает ошибки. Существует современный софт для анализа игровой истории позволяющий выявлять недочеты в стратегии.



Анализируя собственную игровую историю, можно понять – почему сессия оказалась убыточной. Излишняя же самоуверенность, типа – я все сделал правильно, но ему так везет – является главным врагом покериста.

Это важнейшие основы успешной стратегии, но нельзя не сказать еще об одном моменте – игровых условиях. Уже на первых этапах освоения теории, важно подобрать надежное место для покера – популярный покер-рум с честными и равными условиями для всех участников. Иначе, Вы быстро разочаруетесь в покере.



**Покердом**

**Бонус 150% до \$450.**  
**Эксклюзивный фриролл ₹20 000**

промокод:

**BOOKRU**